

BILANT
30.09.2016



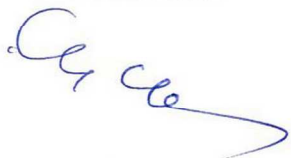
pag.: 1 - lei -

COD	DENUMIRE INDICATORI	SOLD LA INCEPUTUL PERIOADEI	SOLD LA SFARSITUL PERIOADEI
01003	1.Active fixe necorporale (ct.2030000+2050000+2060000+2080100+2080200+2330000-2800300-2800500-2800800-2900400-2900500-2900800-2930100*)	383.918	341.068
01004	2.Instalatii tehnice, mijloace de transport, animale, plantatii, mobilier, aparatura birotica si alte active corporale (ct.2130100+2130200+2130300+2130400+2140000+2310000-2810300-2810400-2910300-2910400-2930200*)	3.592.567	3.665.882
01005	3.Terenuri si cladiri (ct.2110100+2110200+2120101+2120102+2120201+2120301+2120401+2120501+2120601+2120901+2310000-2810100-2810200-2910100-2910200-2930200)	69.783.125	73.666.522
01007	5.Active financiare necurente (investitii pe termen lung) peste un an (ct.2600100+2600200+2600300+2650000+2670201+2670202+2670203+2670204+2670205+2670208-2960101-2960102-2960103-2960200), din care:	47.200	47.200
01008	Titluri de participare (ct.2600100+2600200+2600300-2960101-2960102-2960103)	47.200	47.200
01015	7.TOTAL ACTIVE NECURENTE (rd.03+04+05+06+07+09)	73.806.810	77.720.672
01019	1.Stocuri (ct.3010000+3020100+3020200+3020300+3020400+3020500+3020600+3020700+3020800+3020900+3030100+3030200+3040100+3040200+3050100+3050200+3070000+3090000+3310000+3320000+3410000+3450000+3460000+3470000+3490000+3510100+3510200+ 3540100+3540500+ 3540600+3560000+3570000+3580000+3590000+3610000+3710000+3810000+/-3480000+/-3780000-3910000-3920100-3920200-3930000-3940100-3940500-3940600-3950100-3950200-3950300-3950400-3950600-3950700-3950800-3960000-3970000-3980000-4420803)	1.054.975	1.144.418
01021	Creante din operatiuni comerciale, avansuri si alte decontari (ct.2320000+2340000+4090101+4090102+4110101+4110108+4130100+4180000+4250000+4280102+4610101+4610109+4730109**+4810101+4810102+4810103+4810200+4810300+4810900+4820000+4830000+4890101+4890301-4910100-4960100+5120800) din care:	324.910	331.233
01022	Creante comerciale si avansuri (ct.2320000+2340000+4090101+4090102+4110101+4110108+4130100+4180000+4610101-4910100- 4960100),din care:	320.320	326.388
01023	Creante bugetare (ct.4310100**+4310200**+4310300**+4310400**+4310500**+4310700**+4370100**+4370200**+4370300**+4420802+4420400+4420800+4440000**+4460000**+4480200+4610102+4630000+ 4640000+4650100+4650200+4660401+4660402+4660500+4660900+4810101**+4810102**+4810103**+4810900**+4820000** -4970000), din care:	1.248.287	1.485.166
01024	Creantele bugetului general consolidat (ct.4630000+4640000+4650100+4650200+4660401+4660402+4660500+4660900-4970000)	1.247.475	1.485.166
01027	Imprumuturi pe termen scurt acordate (ct.2670101+2670102+2670103+2670104+2670105+2670108+2670601+2670602+2670603+2670604+2670605+2670609+4680101+4680102+4680103+4680104+4680105+4680106+4680107+4680108+4680109+4690103+4690105+4690106+4690108+4690109)		573.772
01030	Total creante curente (rd.21+23+25+27)	1.573.197	2.390.171

COD	DENUMIRE INDICATORI	SOLD LA INCEPUTUL PERIOADEI	SOLD LA SFARSITUL PERIOADEI
01033	Conturi la trezorerie, casa in lei. (ct.5100000+5120101+5120501+5130101+5130301+5130302+5140101+5140301+5140302+5150101+5150103+5150301+5150500+5150600+5160101+5160301+5160302+5170101+5170301+5170302+5200100+5210100+5210300+5230000+5250101+5250102+5250301+5250302+5250400+5260000+5270000+5280000+5290101+5290201+5290301+5290400+5290901+5310101+5500101+5520000+5550101+5550400+5570101+5580101+5580201+5590101+5600101+5600300+5600401+5610101+5610300+5620101+5620300+5620401+5710100+5710300+5710400+5740101+5740102+5740301+5740302+5740400+5750100+5750300+5750400-7700000)	3.766.744	4.439.095
01035	Conturi la institutii de credit, BNR, casa in valuta (ct.5110101+5110102+5120102+5120402+5120502+5130102+5130202+5140102+5140202+5150102+5150202+5150302+5160102+5160202+5170102+5170202+5290102+5290202+5290302+5290902+5310402+5410102+5410202+5500102+5550102+5550202+5570202+5580102+5580202+5580302+5580303+5590102+5590202+5600102+5600103+5600402+5610102+5610103+5620102+5620103+5620402)	97.753	96.218
01040	Total disponibilitati si alte valori (rd.33+33.1+35+35.1)	3.864.497	4.535.313
01045	7.TOTAL ACTIVE CURENTE (rd.19+30+31+40+41+41.1+42)	6.492.669	8.069.902
01046	8.TOTAL ACTIVE (rd.15+45)	80.299.479	85.790.574
01052	1.Sume necurente - sume ce urmeaza a fi platite dupa o perioada mai mare de un an (ct.2690200+4010200+4030200+4040200+4050200+4280201+4620201+4620209+5090000), din care:	7.446	7.446
01054	2.Imprumuturi pe termen lung (ct.1610200+1620200+1630200+1640200+1650200+1660201+1660202+1660203+1660204+1670201+1670202+1670203+1670208+1670209-1690200)	217.212	217.212
01055	3.Provizioane (ct.1510201+1510202+1510203+1510204+1510208)	402.485	402.485
01058	TOTAL DATORII NECURENTE (rd.52+54+55)	627.143	627.143
01060	1.Datorii comerciale, avansuri si alte decontari (ct.2690100+4010100+4030100+4040100+4050100+4080000+4190000+4620101+4620109+4730109+4810101+4810102+4810103+4810200+4810300+4810900+4820000+4830000+4890201+5090000+5120800), din care:	30.509	
010601	Decontari privind incheiere executiei bugetului de stat din anul curent (ct.4890201)	30.509	
01062	2.Datorii catre bugete (ct.4310100+4310200+4310300+4310400+4310500+4310700+4370100+4370200+4370300+4400000+4410000+4420300+4420801+4440000+4460000+4480100+4550501+4550502+4550503+4620109+4670100+4670200+4670300+4670400+4670500+4670900+4730109+4810900+4820000),din care:	398.580	425.886
010631	Contributii sociale (ct.4310100+4310200+4310300+4310400+4310500+4310700+4370100+4370200+4370300)	55.544	72.338
01065	3.Datorii din operatiuni cu Fonduri externe nerambursabile si fonduri de la buget,alte datorii catre alte organisme internationale (ct.4500200+4500400+4500600+4510200+4510401+4540402+4540409+4510601+4510602+4510603+4510605+4510606+4510609+4520100+4520200+4530200+4540200+4540401+4540402+4540601+4540602+4540603+4550200+4550401+4550402+4550403+4550404+4560400+4580401+4580402+4580501+4580502+4590000+4620103+4730103+4760000)	1.749.320	1.749.320
01070	4.Imprumuturi pe termen scurt-sume ce urmeaza a fi platite intr-o perioada de pana la un an (ct.5180601+5180603+5180604+5180605+5180606+5180608+5180609+5180800+5190101+5190102+5190103+5190104+5190105+5190106+5190107+5190108+5190109+5190110+5190180+		

COD	DENUMIRE INDICATORI	SOLD LA INCEPUTUL PERIOADEI	SOLD LA SFARSITUL PERIOADEI
01071	5190190) 5.Imprumuturi pe termen lung - sume ce urmeaza a fi platite in cursul exercitiului curent (ct.1610100+1620100+1630100+1640100+1650100+1660101+1660102+1660103+1660104+1670101+1670102+1670103+1670108+1670109+1680100+1680200+1680300+1680400+1680500+1680701+1680702+1680703+1680708+1680709-1690100)	76.250	573.772 76.250
01072	6.Salariile angajatilor (ct.4210000+4230000+4260000+4270100+4270300+4280101)	104.590	129.817
01078	10.TOTAL DATORII CURENTE (rd.60+62+65+70+71+72+73+74+75)	2.359.249	2.955.045
01079	11.TOTAL DATORII (rd.58+78)	2.986.392	3.582.188
01080	12.ACTIVE NETE = TOTAL ACTIVE - TOTAL DATORII = CAPITALURI PROPRII (rd.80=rd.46-79=rd.90)	77.313.087	82.208.386
01084	1.Rezerve, fonduri (ct.1000000+1010000+1020101+1020102+1030000+1040101+1040102+1050100+1050200+1050300+1050400+1050500+1060000+1320000+1330000+1390100)	64.668.041	65.679.807
01085	2.Rezultatul reportat (ct.1170000-sold creditor)	5.925.828	12.729.596
01087	4.Rezultatul patrimonial al exercitiului (ct.1210000-sold creditor)	6.719.218	3.798.983
01090	6.TOTAL CAPITALURI PROPRII (rd.84+85-86+87-88)	77.313.087	82.208.386

Conducatorul institutiei


Conducatorul compartimentului
financiar- contabil

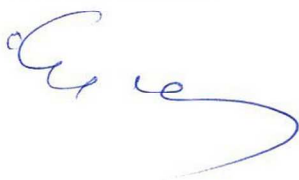

CONTUL DE REZULTAT PATRIMONIAL

30.09.2016

pag.: 1 - lei -

COD	DENUMIRE INDICATORI	An precedent	An curent
02002	1.Venituri din impozite, taxe, contributii de asigurari si alte venituri ale bugetelor (ct.7300100+7300200+7310100+7310200+7320100+7330000+7340000+7350100+7350200+7350300+7350400+7350500+7350600+7360100+7390000+7450100+7450200+7450300+7450400+7450500+7450900+7460100+7460200+7460300+7460900)	2.844.824	3.323.489
02003	2.Venituri din activitati economice (ct.7210000+7220000+7510100+7510200+/-7090000)	8.303	6.649
02004	3.Finantari, subventii, transferuri, alocatii bugetare cu destinatie speciala (ct.7510500+7710000+7720100+7720200+7740100+7740200+7750000+7760000+7780000+7790101+7790109)	831.207	2.913.280
02005	4.Alte venituri operationale (ct.7140000+7180000+7500000++7510300+7510400+7810200+7810300+7810401+7810402+7770000)	740.598	497.045
02006	TOTAL VENITURI OPERATIONALE (rd.02+03+04+05)	4.424.932	6.740.463
02008	1.Salarii si contributiile sociale aferente angajatilor (ct.6410000+6420000+6450100+6450200+6450300+6450400+6450500+6450600+6450800+6460000+6470000)	1.521.748	1.614.038
02009	2.Subventii si transferuri (ct.6700000+6710000+6720000+6730000+6740000+6750000+6760000+6770000+6780000+6790000)	170.712	188.680
02010	3.Stocuri, consumabile, lucrari si servicii executate de terti (ct.6010000+6020100+6020200+6020300+6020400+6020500+6020600+6020700+6020800+6020900+6030000+6060000+6070000+6080000+6090000+6100000+6110000+6120000+6130000+6140000+6220000+6230000+6240100+6240200+6260000+6270000+6280000+6290100)	623.073	558.950
02011	4.Cheltuieli de capital, amortizari si provizioane (ct.6290200+6810100+6810200+6810300+6810401+6810402+6820101+6820109+6820200+6890100+6890200)	1.029.581	706.489
02013	TOTAL CHELTUIELI OPERATIONALE (rd.08+09+10+11+12)	3.345.114	3.068.157
02015	- EXCEDENT (rd.06-rd.13)	1.079.818	3.672.306
02017	IV.VENITURI FINANCIARE (ct.7630000+7640000+7650100+7650200+7660000+7670000+7680000+7690000+7860300+7860400)	1.774	1.217
02018	V. CHELTUIELI FINANCIARE (ct.6630000+6640000+6650100+6650200+6660000+6670000+6680000+6690000+6860300+6860400+6860800)	3.081	2.657
02021	- DEFICIT (rd.18-rd.17)	1.307	1.440
02023	- EXCEDENT (rd.15+20-16-21)	1.078.511	3.670.866
02025	VIII. VENITURI EXTRAORDINARE (ct.7910000)	167.216	130.000
02028	- EXCEDENT (rd.25-rd.26)	167.216	130.000
020292	- EXCEDENT (rd.23+28-24-29)	1.245.727	3.800.866
02031	- EXCEDENT (rd.29.2-29.4)	1.245.727	3.800.866

Conducatorul institutiei




Conducatorul compartimentului
financiar- contabil



RAPORT ANEXA 3 - SITUATIA FLUXURILOR DE TREZORERIE LA DATA:

30.09.2016


DENUMIREA INDICATORULUI	Cod	Total	Casa ct. 5310101	Buget de stat ct. 520 0100 / 770 00 00	Disponibil/ Finantare 521 01 00 / 770 00 00	Buget asig de stat	Buget asig de somaj	Bugetul de fond nacional unic de asig soc de sanatat e	Buget pt fond mediu	Buget la statului	Buget institutiilor publice integral din venituri proprii	Buget institutiilor publice finantate din venituri proprii si subventii	Buget activitati finantate din venituri proprii si buget activitati de privatizare	Buget imprumuturi interne si externe	Buget fonduri externe neramb ursabil e	Alte disponibili tati
A	B	1	2	3	4	5	6	7	8	9	10	11	12	13	14	15
I. NUMERAR DIN ACTIVITATEA OPERATIONALA	01	0	0	0	0	0	0	0	0	0	0	0	0	0	0	0
1. Incasari	02	8.757.961	2.210.576	0	6.482.114	0	0	0	0	0	0	0	0	0	0	65.271
2. Plati	03	4.605.140	2.210.576	1.883	2.329.294	0	0	0	0	0	0	0	0	0	0	65.271
3. Numerar net din activitatea operationala (rd.02 - rd.03)	04	4.152.821	0	-1.883	4.152.821	0	0	0	0	0	0	0	0	0	0	0
II. NUMERAR DIN ACTIVITATEA DE INVESTITII	05	0	0	0	0	0	0	0	0	0	0	0	0	0	0	0
1. Incasari	06	130.000	0	0	130.000	0	0	0	0	0	0	0	0	0	0	0
2. Plati	07	3.608.586	0	0	3.608.586	0	0	0	0	0	0	0	0	0	0	0
3. Numerar net din activitatea operationala (rd.06 - rd.07)	08	-3.478.586	0	0	-3.478.586	0	0	0	0	0	0	0	0	0	0	0
III. NUMERAR DIN ACTIVITATEA DE FINANTARE	09	0	0	0	0	0	0	0	0	0	0	0	0	0	0	0
1. Incasari	10	573.772	0	0	573.772	0	0	0	0	0	0	0	0	0	0	0
2. Plati	11	0	0	0	0	0	0	0	0	0	0	0	0	0	0	0
3. Numerar net din activitatea operationala (rd. 10 - rd. 11)	12	573.772	0	0	573.772	0	0	0	0	0	0	0	0	0	0	0
IV. CRESTEREA (DESCRESTEREA) NETA DE NUMERAR SI ECHIVALENT DE NUMERAR (rd.04 + 08 + 12)	13	1.248.006	0	-1.883	1.248.006	0	0	0	0	0	0	0	0	0	0	0
V. NUMERAR SI ECHIVALENT DE NUMERAR LA INCEPUTUL ANULUI	14	3.766.744	0	0	3.766.744	0	0	0	0	0	0	0	0	0	0	0
- sume recuperate din excedentul anului precedent	14.1	0	0	0	0	0	0	0	0	0	0	0	0	0	0	0
- sume utilizate din excedentul anului precedent	14.2	573.772	0	0	573.772	0	0	0	0	0	0	0	0	0	0	0
Sume transferate din disponibilul neutilizat la finele anului precedent***	14.3	0	0	0	0	0	0	0	0	0	0	0	0	0	0	0
VI. NUMERAR SI ECHIVALENT DE NUMERAR LA SFARSITUL PERIOADEI (rd. 13 + rd. 14), din care:	15	4.440.978	0	-1.883	4.440.978	0	0	0	0	0	0	0	0	0	0	0



Conducatorul institutiei,
Nume conducator

Conducatorul compartimentului financiar-contabil,
PLOTUNA MARIA LILIANA

Plotuna



Vizat Trezorerie

RAPORT ANEXA 3 - SITUATIA FLUXURILOR DE TREZORERIE LA DATA:

30.09.2016

DENUMIREA INDICATORULUI		Cod	Total	5500101	5290101	5290201	5520000	5610101	5150101	5160101	5210200	5600101	Alte disponibil i-tati				
A		B	1	2	3	4	5	6	7	8	9	10	11	12	13	14	15
I. NUMERAR DIN ACTIVITATEA OPERATIONALA	01		0	0	0	0	0	0	0	0	0	0	0	0	0	0	0
1. Incasari	02		65.271	0	0	0	65.271	0	0	0	0	0	0	0	0	0	0
2. Plati	03		65.271	0	0	0	65.271	0	0	0	0	0	0	0	0	0	0
3. Numerar net din activitatea operationala (rd.02 - rd.03)	04		0	0	0	0	0	0	0	0	0	0	0	0	0	0	0
II. NUMERAR DIN ACTIVITATEA DE INVESTITII	05		0	0	0	0	0	0	0	0	0	0	0	0	0	0	0
1. Incasari	06		0	0	0	0	0	0	0	0	0	0	0	0	0	0	0
2. Plati	07		0	0	0	0	0	0	0	0	0	0	0	0	0	0	0
3. Numerar net din activitatea operationala (rd.06 - rd.07)	08		0	0	0	0	0	0	0	0	0	0	0	0	0	0	0
III. NUMERAR DIN ACTIVITATEA DE FINANTARE	09		0	0	0	0	0	0	0	0	0	0	0	0	0	0	0
1. Incasari	10		0	0	0	0	0	0	0	0	0	0	0	0	0	0	0
2. Plati	11		0	0	0	0	0	0	0	0	0	0	0	0	0	0	0
3. Numerar net din activitatea operationala (rd. 10 - rd. 11)	12		0	0	0	0	0	0	0	0	0	0	0	0	0	0	0
IV. CRESTEREA (DESCRETEREA) NETA DE NUMERAR SI ECHIVALENT DE NUMERAR (rd.04 + 08 + 12)	13		0	0	0	0	0	0	0	0	0	0	0	0	0	0	0
V. NUMERAR SI ECHIVALENT DE NUMERAR LA INCEPUTUL ANULUI	14		0	0	0	0	0	0	0	0	0	0	0	0	0	0	0
- sume recuperate din excedentul anului precedent	14.1		0	0	0	0	0	0	0	0	0	0	0	0	0	0	0
- sume utilizate din excedentul anului precedent	14.2		0	0	0	0	0	0	0	0	0	0	0	0	0	0	0
Sume transferate din disponibilul neutilizat la finele anului precedent***	14.3		0	0	0	0	0	0	0	0	0	0	0	0	0	0	0
VI. NUMERAR SI ECHIVALENT DE NUMERAR LA SFARSITUL PERIOADEI (rd. 13 + rd. 14), din care:	15		0	0	0	0	0	0	0	0	0	0	0	0	0	0	0



[Signature]

Conducatorul institutiei,
Nume conducator

Conducatorul compartimentului financiar-contabil,
PLOTUNA MARIA LILIANA

Vizat Trezorerie

RAPORT ANEXA 3 - SITUATIA FLUXURILOR DE TREZORERIE LA DATA:

30.09.2016

DENUMIREA INDICATORULUI	Cod	Total	1	2	3	4	5	6	7	8	9	10	11	12	13	14	15
A	B																
I. NUMERAR DIN ACTIVITATEA OPERATIONALA	01		0	0	0	0	0	0	0	0	0	0	0	0	0	0	0
1. Incasari	02		0	0	0	0	0	0	0	0	0	0	0	0	0	0	0
2. Plati	03		0	0	0	0	0	0	0	0	0	0	0	0	0	0	0
3. Numerar net din activitatea operationala (rd.02 - rd.03)	04		0	0	0	0	0	0	0	0	0	0	0	0	0	0	0
II. NUMERAR DIN ACTIVITATEA DE INVESTITII	05		0	0	0	0	0	0	0	0	0	0	0	0	0	0	0
1. Incasari	06		0	0	0	0	0	0	0	0	0	0	0	0	0	0	0
2. Plati	07		0	0	0	0	0	0	0	0	0	0	0	0	0	0	0
3. Numerar net din activitatea operationala (rd.06 - rd.07)	08		0	0	0	0	0	0	0	0	0	0	0	0	0	0	0
III. NUMERAR DIN ACTIVITATEA DE FINANTARE	09		0	0	0	0	0	0	0	0	0	0	0	0	0	0	0
1. Incasari	10		0	0	0	0	0	0	0	0	0	0	0	0	0	0	0
2. Plati	11		0	0	0	0	0	0	0	0	0	0	0	0	0	0	0
3. Numerar net din activitatea operationala (rd. 10 - rd. 11)	12		0	0	0	0	0	0	0	0	0	0	0	0	0	0	0
IV. CRESTEREA (DESCRETEREA) NETA DE NUMERAR SI ECHIVALENT DE NUMERAR (rd.04 + 08 + 12)	13		0	0	0	0	0	0	0	0	0	0	0	0	0	0	0
V. NUMERAR SI ECHIVALENT DE NUMERAR LA INCEPUTUL ANULUI	14		0	0	0	0	0	0	0	0	0	0	0	0	0	0	0
- sume recuperate din excedentul anului precedent	14.1		0	0	0	0	0	0	0	0	0	0	0	0	0	0	0
- sume utilizate din excedentul anului precedent	14.2		0	0	0	0	0	0	0	0	0	0	0	0	0	0	0
Sume transferate din disponibilul neutilizat la finele anului precedent***	14.3		0	0	0	0	0	0	0	0	0	0	0	0	0	0	0
VI. NUMERAR SI ECHIVALENT DE NUMERAR LA SFARSITUL PERIOADEI (rd. 13 + rd. 14), din care:	15		0	0	0	0	0	0	0	0	0	0	0	0	0	0	0



Conducatorul institutiei,
Nume conducator

Conducatorul compartimentului financiar-contabil,

PLOTUNA MARIA LILIANA

Vizat Trezorerie

SITUATIA FLUXURILOR DE TREZORERIE

30.09.2016

pag.: 1

- lei -

COD	DENUMIRE INDICATORI	Total	Casa ct. 5310101	Buget de stat ct. 5200100/ 7700000	Buget local ct. 5210-00/ 7700000	Buget asigurari sociale de stat ct. 5250101+ 5250102/ 7700000	Buget asigurari pentru somaj ct. 5740101+ 5740102/ 7700000	Buget Fond national unic de asigurari sociale de sanatate ct. 5710100/ 7700000	Buget Fond pentru mediu ct. 5750100/ 7700000	Buget trezoreria statului ct. 5240100/ 7700000	Buget institutiilor publice finantate din venituri proprii si subventii ct. 5600101/ 7700000	Buget institutiilor publice finantate din venituri proprii si activitati de privatizare ct. 5620101/ 7700000	Buget imprumuturi interne si externe ct. 5130101+ 5140101+ 5160101+ 5170101/ 7700000	Buget fonduri externe nerambur- sabile (sursa D) ct. 5150103/ 7700000	Alte disponibi- litati (ct.5XX)
3002	1 Incasari	8 752 061	2 210 576		6 482 114										65 271
3003	2 Plati	4 605 141	2 210 576	1 883	2 329 594										65 271
3004	3 Numerar net din activitatea operationala (rd.02-rd.03)	4 152 820		-1 883	6 152 820										
03006	1 Incasari	110 000			110 000										
33007	2 Plati	3 608 586			2 608 586										
03008	3 Numerar net din activitatea de investitii (rd.06-07)	-3 478 586			-2 478 586										
03010	1 Incasari	573 772			573 772										
03012	3 Numerar net din activitatea de finantare (rd.10-rd.11)	573 772			573 772										
03013	IV CRESTEREA (DESCRESTEREA) NETA DE NUMERAR SI ECHIVALENT DE NUMERAR (rd.04-rd.08-rd.12)	1 328 006		-1 883	6 248 006										
03014	V NUMERAR SI ECHIVALENT DE NUMERAR LA INCEPUTUL ANULUI -sume utilizate din excedentul anului precedent/sume transferate din excedent la bugetul local/sume transferate din excedent pentru constituirea de depozite in trezorerie**	3 766 744			2 766 744										
03015	VI NUMERAR SI ECHIVALENT DE NUMERAR LA SFARSITUL PERIOADEI (rd.13-rd.14+ rd.14.1-rd.14.2-rd.14.3)	4 410 978		-1 883	6 410 978										

Conducatorul institutiei

Conducatorul compartimentului

Viza trezoreriei

financiar-contabil



[Signature]

[Signature]

SITUATIA FLUXURILOR DE TREZORERIE

30.09.2016

pag.: 1 - lei -

COD	DENUMIRE INDICATORI	Total	Casa in valuta	Alte disponibilitati
04002	1. Incasari	1.217		1.217
04003	2. Plati	2.752		2.752
04004	3. Numerar net din activitatea operationala (rd.02-rd.03)	-1.535		-1.535
04013	IV CRESTEREA (DESCRESTEREA) NETA DE NUMERAR SI ECHIVALENT DE NUMERAR (rd.04+rd.08+rd.12)	-1.535		-1.535
04014	V NUMERAR SI ECHIVALENT DE NUMERAR LA INCEPUTUL PERIOADEI	97.753		97.753
04017	VI NUMERAR SI ECHIVALENT DE NUMERAR LA FINELE PERIOADEI(rd.13+14+15-16)	96.218		96.218

Conducatorul institutiei



Conducatorul compartimentului
financiar- contabil



30.09.2016

pag.: 1

COD	DENUMIRE	NUMAR
08008	Indemnizatii lunare alocate persoanelor cu handicap grav	21

Conducatorul institutiei

Conducatorul compartimentului
financiar- contabil




Situatia platilor efectuate si a sumelor declarate pentru cota-parte aferenta cheltuielilor finantate din FEN postaderare

30.09.2016

Cod indicator	Denumirea programului cu finantare UE	Plati efectuate de la titlul 56 si 58	din care:		Sume in curs de solictare la rambursare aferente cheltuielilor efectuate in anul curent	Sume solictate la rambursare aferente cheltuielilor efectuate in anul curent	Sume solictate la rambursare aferente cheltuielilor efectuate in curs de autorizare	Sume rambursate aferente cheltuielilor efectuate in anul curent	Sume neautorizate de management aferente cheltuielilor efectuate in anul curent	Prefinantare dedusa din sumele solicitate la rambursare aferente cheltuielilor efectuate in anul curent	Sume rezultate din nereguli din nereguli aferente cheltuielilor efectuate in anul curent si ani precedenti	din care:	
			Plati efectuate pentru cota-parte FEN (alinea02)									Sume rezultate din nereguli deduse din sumele solicitate la rambursare aferente cheltuielilor efectuate in anul curent si ani precedenti	
10035	A	01	02	03	04	05	06	07	08	09	10		
	Programa din Fondul European Agricol de Dezvoltare Rurala (FEADR) (5804)	160.423	134.677	134.677									
10040	Total (cree01 la 39.2)	160.423	134.677	134.677									

Conducatorul institutiei

Conducatorul compartimentului financiar- contabil





Situatia platilor efectuate
din fonduri externe nerambursabile (FEN) postaderare (titlul 56 si titlul 58) la data de
30.09.2016

Anexa 27

Pag.: 1 - lei -

Denumirea sursei de finantare	Buget de stat (s 01- stat)	Buget local (s 02- local)	Bugetul asigurarilor sociale de stat (s 03- bass)	Bugetul asigurarilor pentru somaj (s 04- somaj)	Bugetul fondului national unic de asigurari sociale de sanatate (s05- sanatate)	Bugetul institutiilor publice si activitatilor finantate integral sau partial din venituri proprii (s10-local)	Bugetul fondurilor externe nerambur- sabile (s08-stat+ asigurari+ local)	Bugetul creditelor externe (s06- stat+ local)	Bugetul creditelor interne (s07- stat+ local)	Bugetul institutiilor publice si activitatilor finantate integral sau partial din venituri proprii (s20-stat+ asigurari+ autonome)	Bugetul institutiilor publice si activitatilor finantate integral din venituri proprii (s10- stat+ autonome)
A	01	02	03	04	05	06	07	08	09	10	11
Total plati (titlul VIII cod56+ titlul X cod58) (rd.2+rd.11)		160423									
Total plati (titlul X cod58)		160423									
Active nefinanciare (titlul XIII)		160423									

Conducatorul institutiei

Conducatorul compartimentului
financiar- contabil

Situatia activelor si datoriilor institutiilor publice
din administratia locala
30.09.2016

pag.: 1 - lei -

COD	DENUMIRE INDICATORI	Sold la inceputul anului	Sold la sfarsitul perioadei
18005	Disponibilitati in lei ale institutiilor publice locale si ale institutiilor publice de subordonare locala, la trezorerii (ct.5100000+5120101+5120501+5150101+5150103+5150500+5150600+5160101+5160301+5160302+5170101+5170301+5170302+5210100+5210300+5280000+5290201+5290301+5290400+5290901+5500101+ 5520000+5550101+5570101+5580101+5580201+5600101+5600300+5610101+5610300+5620101+5620300-7700000), din care:	3.766.744	4.439.094
18008	Total (in baze cash) (rd.04+05)	3.766.744	4.439.094
18010	Total (in baze accrual)(rd.08+09)	3.766.744	4.439.094
18032	Disponibilitati ale institutiilor publice locale si ale institutiilor de subordonare locala la institutiile de credit rezidente (ct.5110101+5110102+5120102+5120402+5120502+5150102+5150202+5160102+5160202+5170102+5170202+5290202+5290302+5290902+5500102+5550102+5550202+5570202+5580102+5580302+5600102+5600103+5610102+5610103+5620102+5620103), din care:	97.753	96.218
18036	Total (in baze cash) (rd.32+35)	97.753	96.218
18038	Total (in baze accrual) (rd.36+37)	97.753	96.218
18131	Actiuni necotate detinute de autoritatile locale la societati nefinanciare (ct.2600200-2960102)(S11)	47.200	47.200
18134	Total (la valoarea contabila neta (la valoarea de intrare mai putin ajustarile cumulate pentru pierderea de valoare) (rd.131+132+133)	47.200	47.200
18165	Creante comerciale curente legate de livrari de bunuri si servicii de catre autoritatile locale sau de institutii subordonate acestora(ct.2320000+2340000+4090101+4090102+4110101+4110108+4130100+4180000+4610101-4910100-4960100) Total(rd.166+167+168+172)din care de la:	320.320	326.388
18166	-de la gospodariile populatie (S14)	320.320	326.388
18176	1.Creante ale bugetului local (ct.4640000-4970000). Total (rd.177+178+179+183), din care:	1.247.475	1.485.166
77	- de la gospodariile populatie (S14)	547.738	735.554
18178	- de la societati nefinanciare (S11)	699.737	749.612
18185	Total creante (rd.176+184)	1.247.475	1.485.166
18203	1.Sume datorate tertilor reprezentand garantii si cautiuni aflate in conturile institutiilor publice (ct.4280101+4280201+4620101+4620109).Total (rd.204+205+206), din care:	7.446	7.446
18204	- salariilor (gospodariile populatiei)(S143)	7.446	7.446
18262	Credite pe termen scurt contractate de autoritatile locale si institutii din subordinea acestora (ct.1620100+1630100+1670101+1670103+ 1670109+5190101+5190102+5190106+5190180). Total (rd.263+264+265+265.1), din care acordate de:	76.250	76.250
18264	- Alti rezidenti (Alti intermediari financiari,exclusiv societatile de asigurare si fondurile de pensii,Auxiliari financiari, Societati de asigurare, Fondurile de pensii (S125,S126,S128,S129)	76.250	76.250
182671	Sume primite din excedentul anului precedent pentru acoperirea golurilor temporare de casa si pentru finantarea cheltuielilor sectiunii de dezvoltare (ct.5190107+5190190)		573.772
18268	Total(in baze cash)(rd.262+266+267+267.1)	76.250	650.022
18275	Total (in baze accrual) (cash+dobanzi) (rd.268+274)	76.250	650.022
18286	Credite pe termen lung primite (contractate, garantate, asimilate,etc) de institutiile publice locale (ct.1620200+1630200+1670201+1670202+1670203+1670209).Total (rd.287+288+289+289.1) din care acordate de:	217.212	217.212
18288	- Alti rezidenti (Alti intermediari financiari,exclusiv societatile de asigurare si		

COD	DENUMIRE INDICATORI	Sold la inceputul anului	Sold la sfarsitul perioadei
18290	fondurile de pensii,Auxiliari financiari, Societati de asigurare, Fondurile de pensii (S125,S126,S128,S129)	217.212	217.212
18331	Total (in baze cash)(rd.286)	217.212	217.212
18332	Datoriile institutiilor publice din administratia locala catre bugete (ct.4420300+4310100+4310200+4310300+4310400+4310500+4310700+4370100+4370200+4370300+4420801+4440000+4460000+4480100)	397.820	425.886
18335	Salariile angajatilor (ct.4210000+4230000+4260000+4270100+4270300+4280101)	104.590	129.817
18341	Total (rd.331+332+333+334)	502.410	555.703
18341	Avansuri primite de la Autoritatile de Certificare / Autoritatile de Management / Agentiile de Plati - FORNDURI EXTERNE NERAMBURSA BILE POSTA DERARE SI FONDURI DE LA BUGET(ct.4580501+4580502)	1.749.320	1.749.320
183423	Provizioane necurente (ct.1510201+1510202+1510203+1510204+1510208), din care:	402.485	402.485
183423	Provizioane necurente,constituite conform OUG71/2009 si OG17/2012 reprezentand drepturi salariale castigate in instanta (ct.1510203)	402.485	402.485

Conducatorul institutiei


Conducatorul compartimentului
financiar- contabil



					Pag. 2 -lei-									
Capi- tol	Sub- capi- tol	Pa- ra- graf	Ar- ti- col	Ali- ne- at	Denumire indicator	Prevederi bugetare anuale aprobrate la finele perioadei de raportare	Prevederi bugetare trimestriale cumulate	Drepturi constatate			Incasari realizate	Singeri pe alte cai decat incasari	Drepturi constatate de incasat	
								Total, din care:	din anii precedenti	din anul curent				
A					B	1	2	3=4+5	4	5	6	7	8=3-6-7	
0702	02	02			fizice	55.000	55.000	85.097	28.323	56.774	46.420	166	38.511	
					Impozit si taxa pe teren de la persoane juridice									
0702	02	03			Impozitul pe terenul extravilan	6.000	6.000	34.527	28.151	6.376	850		33.677	
		03			Taxe judiciare de timbru si alte taxe de timbru	122.000	122.000	244.880	116.566	128.314	89.786	2.271	152.823	
0702	50				Alte impozite si taxe pe proprietate	2.000	2.000	2.228		2.228	2.228			
1000	02				A4 IMPOZITE SI TAXE PE BUNURI SI SERVICII	1.000	1.000	1.171	591	580	1.099		72	
1102					SUME DEFALCATE DIN TVA	2.368.000	1.868.000	1.788.839	70.447	1.718.392	1.695.365	513	92.961	
	02				Sume defalcate din taxa pe valoarea adaugata pentru finantarea cheltui- lilor descentralizate la nivelul comunelor, oraselor, municipiilor, sectoarelor si Municipiului Bucuresti	2.289.000	1.789.000	1.634.326		1.634.326	1.634.326			
1102	06				Sume defalcate din taxa pe valoarea adaugata pentru echilibrarea bugetelor locale	1.895.000	1.489.000	1.334.326		1.334.326	1.334.326			
1602					TAXE PE UTILIZAREA BUNURILOR, AUTORIZAREA UTILIZARII BUNURILOR SAU PE DESFASURAREA DE ACTIVITATI	394.000	300.000	300.000		300.000	300.000			
1602	02				Impozit pe mijloacele de transport	79.000	79.000	154.513	70.447	84.066	61.039	513	92.961	
	01				Impozit pe mijloacele de transport detinute de persoane fizice*)	68.000	68.000	143.065	70.411	72.654	49.979	513	92.573	
1602	02	02			Impozit pe mijloace de transport detinute persoane de juridice*)	62.000	62.000	130.191	64.223	65.968	47.827	513	81.851	
1602	03				Taxe si tarife pentru eliberarea de	6.000	6.000	12.874	6.188	6.686	2.152		10.722	

Capi- tol					Sub- capi- tol	Pa- ra- tol	Pa- gra- titlu	Ar- ti- col	Ali- ne- at	Denumire indicator	Prevederi bugetare anuale aprobrate la finele perioadei de raportare	Prevederi bugetare trimestriale cumulate	Drepturi constatate			Incasari realizate	Stingeri pe alte cai decat incasari	Drepturi constatate de incasat	
A					B								Total, din care:	din anii precedenti	din anul curent				
											I	2	3=4+5	4	5	6	7	8=3-6-7	
1602	50	licente si autorizatii de functionare									4.000	4.000	4.291	36	4.255	3.915		376	
Alte taxe pe utilizarea bunurilor, autorizarea utilizarii bunurilor sau pe desfasurare de activitati																			
2900	02	C. VENITURI NEFISCALE									7.000	7.000	7.157		7.157	7.145		12	
3000		C1. VENITURI DIN PROPRIETATE									432.950	415.200	910.774	402.080	508.694	346.378	22.632	541.764	
3002		VENITURI DIN PROPRIETATE									172.200	172.200	259.984	56.565	203.419	136.877	19.318	103.789	
05		Venituri din concesiuni si inchirieri									172.200	172.200	259.984	56.565	203.419	136.877	19.318	103.789	
30		Alte venituri din concesiuni si inchirieri de catre institutiile publice									172.200	172.200	259.984	56.565	203.419	136.877	19.318	103.789	
3300	02	C2. VANZARI DE BUNURI SI SERVICII									260.750	243.000	650.790	345.515	305.275	209.501	3.314	437.975	
3402		VENITURI DIN TAXE ADMINISTRATIVE, ELIBERARI PERMISE																	
3402	02	Taxe extrajudiciare de timbru									5.000	5.000	6.649		6.649	6.649			
50		Alte venituri din taxe administrative, eliberari permise									1.000	1.000	1.620		1.620	1.620			
3502		AMENZI, PENALITATI SI CONFISCARI									4.000	4.000	5.029		5.029	5.029			
01		Venituri din amenzi si alte sanctiuni aplicate potrivit dispozitiilor legale									57.000	57.000	320.044	247.501	72.543	35.520	1.805	282.719	
3502	01	02	Venituri din amenzi si alte sanctiuni aplicate de catre alte institutii de specialitate									57.000	57.000	320.044	247.501	72.543	35.520	1.805	282.719
3602		DIVERSE VENITURI									57.000	57.000	320.044	247.501	72.543	35.520	1.805	282.719	
06		Taxe speciale									198.750	181.000	324.097	98.014	226.083	167.332	1.509	155.256	
32		Sume provenite din finantarea bugetara a anilor precedenti									187.750	170.000	311.542	98.014	213.528	154.777	1.509	155.256	
											5.000	5.000	5.000		5.000	5.000			

Capi-Sub- Pa- Gru- Ali- tol capi- ra- pa / ti- tol graf Titlu col at					Denumire indicator	Prevederi anuale aprobrate la finele perioadei de raportare	Prevederi bugetare trimestriale cumulate	Drepturi constatate			Incasari realizate	Sfingeri pe alte cai decat incasari	Drepturi constatate de incasat	
A								Total, din care:	din anii precedenti	din anul curent				
B														
3602	32	03	Sume provenite din finantarea bugetara a anilor precedenti,aferente sectiunii de functionare					5.000						8=3-6-7
3602	50		Alte venituri					5.000		5.000	5.000			
3702	03		Varsaminte din sectiunea de functionare pentru finantarea sectiunii de dezvoltare a bugetului local(cu semnul minus)					6.000		7.555	7.555			
3702	04		Varsaminte din sectiunea de functionare					-687.760		-98.541	-98.541			
3900	02		II. VENITURI DIN CAPITAL					781.760		98.541	98.541			
3902			VENITURI DIN VALORIFICAREA UNOR BUNURI					130.000		130.000	130.000			
	07		Venituri din vanzarea unor bunuri apartinind domeniului privat al statului sau al unitatilor administrative-teritoriale					130.000		130.000	130.000			
4000	02		III OPERATIUNI FINANCIARE								130.000			
4002			INCASARI DIN RAMBURSAREA IMPRUMUTURILOR ACORDATE								573.772			
4002	14		Sume din excedentul bugetului local utilizate pentru finantarea cheltuielilor sectiunii de dezvoltare							573.772	573.772			
4100	02		IV. SUBVENTII											
4200			SUBVENTII DE LA ALTE NIVELE ALE ADMINISTRATIEI PUBLICE					10.142.000	10.112.000	573.772	573.772			
4202			SUBVENTII DE LA BUGETUL DE STAT							2.913.280	2.913.280			
	34		Subventii pentru acordarea ajutorului pentru incalzirea locuintei cu lemne,					9.267.340	9.237.340	2.913.280	2.913.280			

Capi-Sub- tol capi- tol					Pa- ra- gra- ful	Ar- ti- col	Ali- ne- at	Denumire indicator	Prevederi bugetare anuale aprobrate la finele perioadei de raportare	Prevederi bugetare trimestriale cumulate	Drepturi constatate			Incasari realizate	Singeri pe alte cai decat incasari	Drepturi constatate de incasat
A					B						Total, din care:	din anii precedenti	din anul curent			
4202	65				carbuni, combustibili petrolieri	31.000			1.000		657		657			
4302					Finantarea Programului National de Dezvoltare Locala	9.236.340			9.236.340		2.912.623		2.912.623			
4802	31				SUBVENTII DE LA ALTE ADMINISTRATII	874.660			874.660							
					Sume alocate din bugetul AFIR, pentru sustinerea proiectelor din PNDR 2014-2020	874.660			874.660							
4802					SUME PRIMITE DE LA UE/ALTI DONATORI IN CONTUL PLATILOR EFECTUATE SI AFERENTE CADRULUI FINANCIAR 2014-2020				2.623.980							
4802	04				Fondul European Agricol de Dezvoltare Rurala (FEADR)	2.623.980			2.623.980							
4802	04	01			Sume primite in contul platilor efectuate in anul curent	2.623.980			2.623.980							

A					Denumire indicator	Credite de angajament	Credite bugetare		Angajamente bugetare	Angajamente legale	Plati efectuate	Angajamente legale de platit	Cheltuieli efective
							anuale aprobate la finele perioadei de raportare	trimestriale cumulate					
Capi- tol	Sub- capi- tol	Pa- ra- graf	Gru- pa / Titlu	Ali- ne- at	B	1	2	3	4	5	6	7=5-6	8
5002					TOTAL CHELTUIELI	5.275.060	20.021.450	19.167.850	20.021.450	6.162.350	5.937.880	224.470	3.068.157
5100	02				Partea I-a SERVICIIL PUBLICE GENERALE		1.394.550	1.153.300	1.394.550	869.296	821.241	48.055	729.212
5102					AUTORITATI PUBLICE SI ACTIUNI EXTERNE		1.388.550	1.147.300	1.388.550	867.629	819.574	48.055	727.545
	01				Autoritati executive si legislative		1.388.550	1.147.300	1.388.550	867.629	819.574	48.055	727.545
	03				Autoritati executive		1.388.550	1.147.300	1.388.550	867.629	819.574	48.055	727.545
5402					ALTE SERVICIIL PUBLICE GENERALE		6.000	6.000	6.000	1.667	1.667		1.667
50					Alte servicii publice generale		6.000	6.000	6.000	1.667	1.667		1.667
6000	02				Partea II-a APARARE, ORDINE PUBLICA SI SIGURANTA NATIONALA		63.200	47.100	63.200	5.771	5.771		36.943
6102					ORDINE PUBLICA SI SIGURANTA NATIONALA		63.200	47.100	63.200	5.771	5.771		36.943
	05				Protectie civila si protectia contra incendiilor (protectie civila nonmilitara)		14.400	10.500	14.400	2.625	2.625		35.273
6102	50				Alte cheltuieli in domeniul ordinii publice si sigurantei nationale		48.800	36.600	48.800	3.146	3.146		1.670
6500	02				Partea III-a CHELTUIELI SOCIAL-CULTURALE		2.482.200	2.048.450	2.482.200	1.833.336	1.661.676	171.660	1.853.864
6502					INVATAMANT		1.916.000	1.612.550	1.916.000	1.518.243	1.346.583	171.660	1.382.538
	03				Invatamant prescolar si primar		795.460	650.510	795.460	653.821	576.047	77.774	596.126
	01				Invatamant prescolar		227.920	182.470	227.920	184.519	163.865	20.654	169.243
	02				Invatamant primar		567.540	468.040	567.540	469.302	412.182	57.120	426.883
	04				Invatamant secundar		1.088.540	930.040	1.088.540	860.972	767.086	93.886	782.962
	01				Invatamant secundar inferior		1.088.540	930.040	1.088.540	860.972	767.086	93.886	782.962
50					Alte cheltuieli in domeniul invatamantului		32.000	32.000	32.000	3.450	3.450		3.450
6602					SANATATE		14.400	12.300	14.400	3.002	3.002		150.347
	50				Alte cheltuieli in domeniul sanatatii		14.400	12.300	14.400	3.002	3.002		150.347
					Alte institutii si actiuni sanitare		14.400	12.300	14.400	3.002	3.002		150.347
6702					CULTURA, RECREERE SI RELIGIE		242.800	231.600	242.800	148.853	148.853		157.741

A						B		Credite de angajament	Credite bugetare		Angajamente bugetare	Angajamente legale	Plati efectuate	Angajamente legale de platit	Cheltuieli efective	
Capi- tol	Sub- capi- tol	Pa- ra- graf	Gru- pa / Titlu	Ar- ti- col	Ali- ne- at	Denumire indicator	anuale aprobate la finele perioadei de raportare		trimestriale cumulate							
6702	03					Servicii culturale	156.300	147.600	1	2	3	4	5	6	7=5-6	8
	07					Camine culturale	155.300	147.600				156.300	95.782	95.782		135.738
	08					Centre pentru conservarea si promovarea culturii traditionale						155.300	95.782	95.782		133.676
6702	05					Servicii recreative si sportive	1.000					1.000				2.062
	01					Sport	86.500	84.000				86.500	53.071	53.071		22.003
	03					Intretinere gradini publice, parcuri	51.500	49.000				51.500	38.371	38.371		7.303
						zone verzi, baze sportive si de agrement						35.000	14.700	14.700		14.700
6802	05					ASIGURARI SI ASISTENTA SOCIALA	309.000	192.000				309.000	163.238	163.238		163.238
						Asistenta sociala in caz de boli si invaliditati	220.000	176.000				220.000	161.885	161.885		161.885
6802	05	02				Asistenta sociala in caz de invaliditate	220.000	176.000				220.000	161.885	161.885		161.885
	15					Prevenirea excluderii sociale	31.000	1.000				31.000	657	657		657
	01					Ajutor social	31.000	1.000				31.000	657	657		657
	50					Alte cheltuieli in domeniul asigurarilor si asistentei sociale						58.000	696	696		696
6802	50	50				Alte cheltuieli in domeniul asistentei sociale	58.000	15.000				58.000	696	696		696
7000	02					Partea IV-a SERVICII SI DEZVOLTARE PUBLICA, LOCUINTE, MEDIU SI APE	10.541.040	10.378.540				10.541.040	3.166.054	3.161.299	4.755	288.816
7002						LOCUINTE, SERVICII SI DEZVOLTARE PUBLICA	2.918.810	2.799.060				2.918.810	1.299.654	1.294.899	4.755	196.681
	03					Locuine	147.000	146.500				147.000				36.890
	30					Alte cheltuieli in domeniul locuintelor	147.000	146.500				147.000				36.890
	05					Alimentare cu apa si amenajari hidrotehnice	2.410.560	2.410.560				2.410.560	1.183.243	1.183.243		34.971
	01					Alimentare cu apa	2.410.560	2.410.560				2.410.560	1.183.243	1.183.243		34.931
	06					Iluminat public si electrificari										
	50					Alte servicii in domeniile locuintelor, serviciilor si dezvoltarii comunale	179.250	91.000				179.250	54.733	54.733		61.869
							182.000	151.000				182.000	61.678	56.923	4.755	62.991

Capi- tol		Sub- capi- tol	Pa- ra- graf	Gru- pa / Titlu	Ar- ti- col	Ali- ne- at	Denumire indicator	Credite de angajament	Credite bugetare			Angajamente bugetare	Angajamente legale	Plati efectuate	Angajamente legale de platit	Cheltuieli efective
A						B						Pag. 3 - lei-				
						I	2	3	4	5	6	7=5-6	8			
7402	05						PROTECTIA MEDIULUI		7.622.230	7.579.480	7.622.230	1.866.400	1.866.400	1.866.400		92.135
		02					Salubritate si gestiunea deseurilor		131.200	106.200	131.200	92.135	92.135	92.135		92.135
							Colectarea, tratarea si distrugerea deseurilor									
7402	06						Canalizarea si tratarea apelor reziduale		131.200	106.200	131.200	92.135	92.135	92.135		92.135
8000	02						Partea V-a ACTIUNI ECONOMICE		7.491.030	7.473.280	7.491.030	1.774.265	1.774.265	1.774.265		
8302							AGRICULTURA, SILVICULTURA, SI VANATOARE	5.275.060	5.540.460	5.540.460	5.540.460	287.893	287.893	287.893		159.322
8302	03						Agricultura		83.000	83.000	83.000	82.572	82.572	82.572		86.466
		30					Alte cheltuieli in domeniul agriculturii		83.000	83.000	83.000	82.572	82.572	82.572		56.466
8402	03						TRANSPORTURI	5.275.060	5.429.060	5.429.060	5.429.060	201.986	201.986	201.986		56.406
		01					Transport rutier	5.275.060	5.410.060	5.410.060	5.410.060	193.072	193.072	193.072		84.419
		03					Drumuri si poduri	5.275.060	5.343.060	5.343.060	5.343.060	160.423	160.423	160.423		57.949
							Strazi		67.000	67.000	67.000	32.649	32.649	32.649		57.949
	50						Alte cheltuieli in domeniul transporturilor		19.000	19.000	19.000	8.914	8.914	8.914		26.470
8702							ALTE ACTIUNI ECONOMICE		28.400	28.400	28.400	3.335	3.335	3.335		18.437
	04						Turism		3.400	3.400	3.400	3.335	3.335	3.335		14.057
	50						Alte actiuni economice		25.000	25.000	25.000					4.380

Capi- tol					Sub- capi- tol	Pa- ra- graf	Titlu	Ar- ti- col	Ali- ne- at	Denumire indicator	Credite de angajament	Credite bugetare			Angajamente legale	Plati efectuate	Angajamente legale de platit	Cheltuieli efective
												anuale aprobrate la finele perioadei de raportare	trimestriale cumulate	Angajamente bugetare				
A										B	1	2	3	4	5	6	7=5-6	8
5002										TOTAL CHELTUIELI	5.275.060	20.021.450	19.167.850	20.021.450	6.162.350	5.937.880	224.470	3.068.157
										CHELTUIELI CURENTE	5.275.060	9.225.050	8.465.450	9.225.050	2.714.188	2.489.718	224.470	2.361.668
										TITLUL I CHELTUIELI DE PERSONAL		2.349.000	1.908.000	2.349.000	1.791.486	1.567.016	224.470	1.614.038
										Cheltuieli salariale in bani		1.915.710	1.549.420	1.915.710	1.466.185	1.284.058	182.127	1.316.564
										Salarii de baza		1.750.450	1.398.260	1.750.450	1.346.191	1.179.541	166.650	1.211.572
										Alte sporuri		25.760	26.560	25.760	21.217	18.703	2.514	18.534
										Fond pentru posturi ocupate prin cumul		9.250	7.400	9.250	6.659	6.198	461	6.052
										Fond aferent platii cu ora		87.250	84.700	87.250	65.701	56.523	9.178	57.036
										Indemnizatii platite unor persoane din afara unitatii								
										Indemnizatii de delegare		42.000	31.500	42.000	26.315	22.991	3.324	23.268
										Contributii		1.000	1.000	1.000	102	102		102
										Contributii de asigurari sociale de stat		433.290	358.580	433.290	325.301	282.958	42.343	297.474
										Contributii de asigurari de somaj		298.440	246.290	298.440	231.971	201.665	30.306	209.365
										Contributii de asigurari sociale de sanatate		11.090	9.040	11.090	7.159	6.276	883	6.455
										Contributii de asigurari pentru accidente de munca si boli profesionale		103.930	85.580	103.930	76.004	66.541	9.463	68.457
										Contributii pentru concedii si indemnizatii		4.320	3.520	4.320	2.287	2.001	286	2.062
										TITLUL II BUNURI SI SERVICII		15.510	14.150	15.510	7.880	6.475	1.405	11.135
										Bunuri si servicii		1.213.990	1.029.890	1.213.990	573.599	573.599		558.950
										Furnituri de birou		867.300	706.400	867.300	424.903	424.903		424.903
										Materiale pentru curatenie		37.500	28.000	37.500	15.172	15.172		15.172
										Incalzit, iluminat si forta motrica		14.200	11.400	14.200	2.369	2.369		2.369
										Apa, canal si salubritate		267.400	204.900	267.400	130.020	130.020		130.020
										Carburanti si lubrifianti		139.600	111.700	139.600	92.595	92.595		92.595
												48.800	36.100	48.800	21.105	21.105		21.105

Denumire indicator						Credite de angajament	Credite bugetare		Angajamente bugetare	Angajamente legale	Plati efectuate	Angajamente legale de platit	Cheltuieli efective
						1	2	3	4	5	6	7=5-6	8
B													
20	01	06	Piese de schimb				8.000	6.500	8.000	2.517	2.517		2.517
20	01	07	Transport				22.700	17.200	22.700	13.393	13.393		13.393
20	01	08	Posta, telecomunicatii, radio, tv, internet										
20	01	30	Alte bunuri si servicii pentru intretinere si functionare				54.000	40.500	54.000	36.157	36.157		36.157
20	02		Reparatii curente				275.100	250.100	275.100	111.575	111.575		111.575
20	05		Bunuri de natura obiectelor de inventar				201.000	201.000	201.000	75.085	75.085		75.085
20	05	30	Alte obiecte de inventar				45.300	38.300	45.300	10.541	10.541		
20	06		Deplasari, detasari, transferari				45.300	38.300	45.300	10.541	10.541		
20	06	01	Deplasari interne, detasari, transferari				13.500	10.500	13.500	8.255	8.255		8.255
20	11		Carti, publicatii si materiale documentare				13.500	10.500	13.500	8.255	8.255		8.255
20	12		Consultanta si expertiza				14.000	12.000	14.000	9.296	9.296		5.093
20	13		Pregatire profesionala				8.500	6.500	8.500	6.000	6.000		6.000
20	14		Protectia muncii				5.000	5.000	5.000	1.790	1.790		1.790
20	19		Contributii ale administratiei publice locale la realizarea unor lucrari si servicii de interes public local, in baza unor conventii sau contracte de asociere				7.650	6.150	7.650	4.141	4.141		4.141
20	24		Comisioane si alte costuri aferente imprumuturilor				15.940	15.940	15.940	15.705	15.705		15.705
20	24	02	Comisioane si alte costuri aferente imprumuturilor interne										95
20	25		Cheltuieli judiciare si extrajudiciare derivate din actiuni in reprezentarea intereselor statului, potrivit dispozitiilor legale										95
							1.500	1.500	1.500	1.500	1.500		1.500

Capi- tol	Sub- capi- tol	Pa- ra- graf	Gru- pa / Titlu	Ar- ti- col	Ali- ne- at	Denumire indicator	Credite de angajament	Credite bugetare		Angajamente bugetare	Angajamente legale	Plati efectuate	Angajamente legale de platit	Pag. 8 - lei
								anuale aprobate la finele perioadei de raportare	trimestriale cumulate					
A						B	1	2	3	4	5	6	7=5-6	8
	20	01	04			Apa, canal si salubritate		1.200	900	1.200	861	861		861
	20	01	05			Carburanti si lubrifianti		10.800	8.100	10.800	7.704	7.704		7.704
	20	01	06			Piese de schimb		4.000	3.000	4.000				
	20	01	08			Posta, telecomunicatii, radio, tv, internet		36.000	27.000	36.000	24.298	24.298		24.298
	20	01	30			Alte bunuri si servicii pentru intretinere si functionare		89.000	83.000	89.000	39.028	39.028		39.028
	20	02				Reparatii curente		25.000	25.000	25.000	3.884	3.884		3.884
	20	05				Bunuri de natura obiectelor de inventar		17.000	12.000	17.000	1.372	1.372		1.372
	20	05	30			Alte obiecte de inventar		17.000	12.000	17.000	1.372	1.372		1.372
	20	06				Deplasari, detasari, transferari		6.000	4.500	6.000	3.475	3.475		3.475
	20	06	01			Deplasari interne, detasari, transferari		6.000	4.500	6.000	3.475	3.475		3.475
	20	11				Carti, publicatii si materiale documentare		12.000	10.000	12.000	8.093	8.093		8.093
	20	12				Consultanta si expertiza		8.500	6.500	8.500	6.000	6.000		6.000
	20	13				Pregatire profesionala		5.000	5.000	5.000	1.790	1.790		1.790
	20	14				Protectia muncii		4.650	3.900	4.650	3.441	3.441		3.441
	20	19				Contributii ale administratiei publice locale la realizarea unor lucrari si servicii de interes public local, in baza unor conventii sau contracte de asociere		4.000	4.000	4.000	3.900	3.900		3.900
	20	24				Comisioane si alte costuri aferente imprumuturilor								
	20	24	02			Comisioane si alte costuri aferente imprumuturilor interne								95
	20	30				Alte cheltuieli		11.500	10.000	11.500	2.773	2.773		95
	20	30	01			Reclama si publicitate		5.000	5.000	5.000	2.773	2.773		2.773
	20	30	03			Prime de asigurare non-viata		6.500	5.000	6.500				2.773

				Denumire indicator		Credite de angajament	Credite bugetare		Angajamente bugetare	Angajamente legale	Plati efectuate	Angajamente legale de platit	Cheltuieli efective
Capi- tol	Sub- capi- tol	Pa- ra- graf	Gr- pa / Titlu	Ar- ti- col	anuale aprobrate la finele perioadei de raportare		trimestriale cumulate						
A				B		I	2	3	4	5	6	7=5-6	8
5402	70			CHELTUIELI DE CAPITAL			315.400	315.400	315.400	276.515	276.515	7=5-6	8
	71			TITLUL XIII ACTIVE NEFINANCIARE			315.400	315.400	315.400	276.515	276.515		183.857
	71	01		Active fixe			315.400	315.400	315.400	276.515	276.515		183.857
	71	01	01	Constructii			315.400	315.400	315.400	276.515	276.515		183.857
	71	01	02	Masini, echipamente si mijloace de transport			80.000	80.000	80.000	56.012	56.012		138.450
	71	01	03	Mobilier, aparatura birotica si alte active corporale									37.269
	71	01	30	Alte active fixe (inclusiv reparatii capitale)			235.400	235.400	235.400	220.503	220.503		6.904
	01			ALTE SERVICII PUBLICE GENERALE			6.000	6.000	6.000	1.667	1.667		1.234
	10			CHELTUIELI CURENTE			6.000	6.000	6.000	1.667	1.667		1.667
	10	01		TITLUL I CHELTUIELI DE PERSONAL			4.000	4.000	4.000	102	102		102
6000 02	10	01		Cheltuieli salariale in bani			1.000	1.000	1.000	102	102		102
	10	01	13	Indemnizatii de delegare			1.000	1.000	1.000	102	102		102
	10	03		Contributii			3.000	3.000	3.000	102	102		102
	10	03	03	Contributii de asigurari sociale de sanatate									
	20			TITLUL II BUNURI SI SERVICII			3.000	3.000	3.000				
	20	06		Deplasari, detasari, transferari			2.000	2.000	2.000	1.565	1.565		1.565
	20	06	01	Deplasari interne, detasari, transferari			2.000	2.000	2.000	1.565	1.565		1.565
	6000	02		Partea II-a APARARE, ORDINE PUBLICA SI SIGURANTA NATIONALA			2.000	2.000	2.000	1.565	1.565		1.565
	6102			ORDINE PUBLICA SI SIGURANTA NATIONALA			63.200	47.100	63.200	5.771	5.771		36.943
	01			CHELTUIELI CURENTE			63.200	47.100	63.200	5.771	5.771		36.943
6102	10			TITLUL I CHELTUIELI DE PERSONAL			63.200	47.100	63.200	5.771	5.771		2.959
	10	01		Cheltuieli salariale in bani			48.000	36.000	48.000	3.146	3.146		1.584
	10	01	01	Salarii de baza			39.560	29.670	39.560	2.588	2.588		1.294
						39.560	29.670	39.560	2.588	2.588		1.294	

Denumire indicator						Credite de angajament	Credite bugetare		Angajamente bugetare	Angajamente legale	Plati efectuate	Angajamente legale de platit	Cheltuieli efective
Capi- tol	Sub- capi- tol	Pa- ra- graf	Gru- pa / Titlu	Ar- ti- col	anuale aprobate la finele perioadei de raportare		trimestriale cumulate						
A						1	2	3	4	5	6	7=5-6	8
B													
Contributii							8.440	6.330	8.440	558	558		290
6500	02		10	03	01	Contributii de asigurari sociale de stat							
Contributii de asigurari de somaj							5.800	4.350	5.800	408	408		204
Contributii de asigurari sociale de sanatate							200	150	200	12	12		6
Contributii de asigurari pentru accidente de munca si boli profesionale							2.000	1.500	2.000	134	134		67
Contributii pentru concedii si indemnizatii							80	60	80	4	4		2
TITLUL II BUNURI SI SERVICII							360	270	360				11
Bunuri si servicii							15.200	11.100	15.200	2.625	2.625		1.375
Furnituri de birou							11.300	8.600	11.300	517	517		517
Carburanti si lubrifianti							1.300	1.100	1.300				
Piese de schimb							8.000	6.000	8.000				
Bunuri de natura obiectelor de inventar							2.000	1.500	2.000	517	517		517
Alte obiecte de inventar							1.300	1.300	1.300	1.250	1.250		
Alte cheltuieli							1.300	1.300	1.300	1.250	1.250		
Prime de asigurare non-viata							2.600	1.200	2.600	858	858		858
CHELTUIELI DE CAPITAL							2.600	1.200	2.600	858	858		858
TITLUL XIII ACTIVE NEFINANCIARE													33.984
Active fixe													33.984
Masini, echipamente si mijloace de transport													33.984
Partea III-a CHELTUIELI SOCIAL-CULTURALE							2.482.200	2.048.450	2.482.200	1.833.336	1.661.676	171.660	1.833.864
INVATAMANT							1.916.000	1.612.550	1.916.000	1.518.243	1.346.583	171.660	1.382.538
CHELTUIELI CURENTE							1.881.000	1.577.550	1.881.000	1.492.779	1.321.119	171.660	1.357.074
TITLUL I CHELTUIELI DE PERSONAL							1.433.000	1.220.000	1.433.000	1.280.469	1.108.809	171.660	1.153.886

					Pag. 11 - lei-								
Denumire indicator					Credite de angajament	Credite bugetare		Angajamente bugetare	Angajamente legale	Plati efectuate	Angajamente legale de platit	Cheltuieli efective	
Capi- tol	Sub- capi- tol	Pa- ra- graf	Gru- pa / Titlu	Ar- ti- col		anuale aprobrate la finele perioadei de raportare	trimestriale cumulate						
A					B	I	2	3	4	5	6	7=5-6	8
Cheltuieli salariale in bani							1.168.750	988.950	1.168.750	1.046.475	907.463	139.012	940.375
Salarii de baza							1.046.490	870.290	1.046.490	952.898	826.039	126.859	858.753
Alte sporuri							25.760	26.560	25.760	21.217	18.703	2.514	18.534
Fond pentru posturi ocupate prin cumul							9.250	7.400	9.250	6.659	6.198	461	6.052
Fond aferent platii cu ora							87.250	84.700	87.250	65.701	56.523	9.178	57.036
Contributii							264.250	231.050	264.250	233.994	201.346	32.648	213.511
Contributii de asigurari sociale de stat							185.840	161.840	185.840	166.822	143.328	23.494	150.479
Contributii de asigurari de somaj							6.490	5.590	6.490	5.148	4.475	673	4.638
Contributii de asigurari sociale de sanatate							61.330	52.880	61.330	54.271	47.050	7.221	48.899
Contributii de asigurari pentru accidente de munca si boli profesionale							2.120	1.870	2.120	1.666	1.445	221	1.501
Contributii pentru concedii si indemnizatii							8.470	8.870	8.470	6.087	5.048	1.039	7.994
TITLUL II BUNURI SI SERVICII							380.000	304.550	380.000	193.755	193.755		184.633
Bunuri si servicii							309.300	240.900	309.300	149.214	149.214		149.214
Furnituri de birou							10.200	7.400	10.200	4.823	4.823		4.823
Materiale pentru curatenie							9.200	6.900	9.200	695	695		695
Incalziti, iluminati si forta motrica							163.400	126.400	163.400	77.818	77.818		77.818
Apa, canal si salubritate							11.200	8.900	11.200	4.302	4.302		4.302
Carburanti si lubrifianti							10.000	7.000	10.000	6.000	6.000		6.000
Piese de schimb							2.000	2.000	2.000	2.000	2.000		2.000
Transport							22.700	17.200	22.700	13.393	13.393		13.393
Posta, telecomunicatii, radio, tv, internet							18.000	13.500	18.000	11.859	11.859		11.859
Alte bunuri si servicii pentru intretinere si functionare							62.600	51.600	62.600	28.324	28.324		28.324

					Pag. 12 - lei-									
Capi- tol	Sub- capi- tol	Pa- ra- graf	Gr- pa / Titlu	Ar- ti- col	Ali- ne- at	Denumire indicator	Credite de angajament	Credite bugetare		Angajamente bugetare	Angajamente legale	Plati efectuate	Angajamente legale de platit	Cheltuieli efective
A						B	I	2	3	4	5	6	7=5-6	8
			20	02		Reparatii curente			27.000	27.000	19.566	19.566	19.566	19.566
			20	05		Bunuri de natura obiectelor de inventar			17.000	15.000	7.919	7.919	7.919	7.919
			20	05	30	Alte obiecte de inventar			17.000	15.000	7.919	7.919	7.919	7.919
			20	06		Deplasari, detasari, transferari			5.500	4.000	3.215	3.215	3.215	3.215
			20	06	01	Deplasari interne, detasari, transferari			5.500	4.000	3.215	3.215	3.215	3.215
			20	11		Carti, publicatii si materiale documentare								3.215
			20	14		Protectia muncii			2.000	2.000	1.203	1.203	1.203	1.203
			20	30		Alte cheltuieli			3.000	2.250	700	700	700	700
			20	30	03	Prime de asigurare non-viata			16.200	13.400	11.938	11.938	11.938	11.938
			20	30	04	Chirii			5.000	5.000	4.410	4.410	4.410	4.410
			20	30	30	Alte cheltuieli cu bunuri si servicii			7.200	5.400	4.597	4.597	4.597	4.597
			57			TITLUL VIII ASISTENTA SOCIALA			4.000	3.000	2.931	2.931	2.931	2.931
			57	02		Ajutoare sociale			32.000	32.000	3.450	3.450	3.450	3.450
			57	02	03	Tichete de cresa si tichete sociale pentru gradinita			32.000	32.000	3.450	3.450	3.450	3.450
			59			TITLUL XI ALTE CHELTUIELI								3.450
			59	01		Burse			36.000	21.000	15.105	15.105	15.105	15.105
			70			CHELTUIELI DE CAPITAL			36.000	21.000	15.105	15.105	15.105	15.105
			71			TITLUL XIII ACTIVE NEFINANCIARE			35.000	35.000	25.464	25.464	25.464	25.464
			71	03		Reparatii capitale aferente activelor fixe			35.000	35.000	25.464	25.464	25.464	25.464
						SANATATE			35.000	35.000	25.464	25.464	25.464	25.464
			01			CHELTUIELI CURENTE			14.400	12.300	3.002	3.002	3.002	3.002
			20			TITLUL II BUNURI SI SERVICII			14.400	12.300	3.002	3.002	3.002	3.002
			20	01		Bunuri si servicii			14.400	12.300	3.002	3.002	3.002	3.002
			20	01	03	Incalzit, iluminat si forta motrica			14.400	12.300	3.002	3.002	3.002	3.002
			20	01	04	Apa, canal si salubritate			11.000	9.000	3.002	3.002	3.002	3.002
									400	300				3.002
6602														

Capi- tol	Sub- capi- tol	Pa- ra- graf	Gru- pa / Titlu	Ar- ti- col	Ali- ne- at	Denumire indicator	Credite de angajament	Credite bugetare			Angajamente bugetare	Angajamente legale	Plati efectuate	Angajamente legale de platit	Pag. 14 - lei-	Cheltuieli efective
								anuale		trimestriale cumulate						
								aprobate la finele perioadei de raportare	2							
A						B	I									
6802			71	01	03	Mobilier, aparatura biroutica si alte active corporale										
			71	01	30	Alte active fixe (inclusiv reparatii capitale)										
			01			ASIGURARI SI ASISTENTA SOCIALA										
			57			CHELTUIELI CURENTE			309.000	192.000		309.000	163.238	163.238		
			57	02		TITLUL VIII ASISTENTA SOCIALA			309.000	192.000		309.000	163.238	163.238		
7000 02			57	02		Ajutoare sociale			309.000	192.000		309.000	163.238	163.238		
			57	02	01	Ajutoare sociale in numerar			309.000	192.000		309.000	163.238	163.238		
						Partea IV-a SERVICII SI DEZVOLTARE PUBLICA, LOCUINTE, MEDIU SI APE										
7002						LOCUINTE, SERVICII SI DEZVOLTARE PUBLICA			10.541.040	10.378.540		10.541.040	3.166.054	3.161.299	4.755	288.810
			01			CHELTUIELI CURENTE			2.918.810	2.799.060		2.918.810	1.299.654	1.294.899	4.755	196.681
			10			TITLUL I CHELTUIELI DE PERSONAL			213.340	169.840		213.340	100.125	95.370	4.755	93.971
			10	01		Cheltuieli salariale in bani			80.000	60.000		80.000	50.535	45.780	4.755	44.381
			10	01	01	Salarii de baza			64.400	48.300		64.400	41.408	37.526	3.882	36.232
			10	03		Contributii			64.400	48.300		64.400	41.408	37.526	3.882	36.232
			10	03	01	Contributii de asigurari sociale de stat			15.600	11.700		15.600	9.127	8.254	873	8.149
			10	03	02	Contributii de asigurari de somaj			10.800	8.100		10.800	6.540	5.927	613	5.722
			10	03	03	Contributii de asigurari sociale de sanatate			400	300		400	204	185	19	178
			10	03	04	Contributii de asigurari pentru accidente de munca si boli profesionale			3.600	2.700		3.600	2.154	1.952	202	1.885
			10	03	06	Contributii pentru concedii si indemnizatii			120	90		120	64	58	6	56
			20			TITLUL II BUNURI SI SERVICII			680	510		680	165	132	33	308
			20	01		Bunuri si servicii			133.340	109.840		133.340	49.590	49.590		49.590
									100.500	78.000		100.500	43.941	43.941		43.941

				Denumire indicator	Credite de angajament	Credite bugetare		Angajamente bugetare	Angajamente legale	Plati efectuate	Angajamente legale de platit	- lei- Pag. 15
Capitol	Subcapitol	Paragraf	Grupati	Ar-ticol	Alina-		anuale aprobate la finele perioadei de raportare	trimestriale cumulate				
A				B								
20	01	01					2.000	1.500	2.000			8
20	01	03					48.000	36.000	48.000	24.417	24.417	24.417
20	01	05					20.000	15.000	20.000	7.401	7.401	7.401
20	01	30										
							30.500	25.500	30.500	12.123	12.123	12.123
20	02						25.000	25.000	25.000			
20	19											
20	25						3.340	3.340	3.340	3.335	3.335	3.335
							1.500	1.500	1.500	1.500	1.500	1.500
20	30						3.000	2.000	3.000	814	814	814
20	30	03					2.000	1.000	2.000	455	455	455
20	30	04					1.000	1.000	1.000	359	359	359
70							2.705.470	2.629.220	2.705.470	1.199.529	1.199.529	102.710
71							2.705.470	2.629.220	2.705.470	1.199.529	1.199.529	102.710
71	01						2.585.470	2.509.220	2.585.470	1.199.529	1.199.529	102.710
71	01	01					2.267.220	2.267.220	2.267.220	1.166.610	1.166.610	28.000
71	01	02										
71	01	03					225.000	225.000	225.000	22.119	22.119	689
71	01	30										
71	03						93.250	17.000	93.250	10.800	10.800	226

					Pag. 16 - lei-							
Denumire indicator					Credite de angajament	Credite bugetare		Angajamente bugetare	Angajamente legale	Plati efectuate	Angajamente legale de platit	Cheltuieli efective
						anuale aprobate la finele perioadei de raportare	trimestriale cumulate					
A					B	I	2	3	4	5	6	8
7402				fixe	PROTECTIA MEDIULUI CHELTUIELI CURENTE TITLUL II BUNURI SI SERVICII Bunuri si servicii Apa, canal si salubritate Contributii ale administratiei publice locale la realizarea unor lucrari si servicii de interes public local, in baza unor conventii sau contracte de asociere CHELTUIELI DE CAPITAL TITLUL XIII ACTIVE NEFINANCIARE Active fixe Constructii Partea V-a ACTIUNI ECONOMICE AGRICULTURA, SILVICULTURA, SI VANATOARE CHELTUIELI DE CAPITAL TITLUL XIII ACTIVE NEFINANCIARE Active fixe Mobilier, aparatura biroutica si alte active corporale Alte active fixe (inclusiv reparatii capitale) TRANSPORTURI CHELTUIELI CURENTE TITLUL II BUNURI SI SERVICII Bunuri si servicii		120.000	120.000	120.000			
							7.622.230	7.579.480	7.622.230	1.866.400		92.135
							131.200	106.200	131.200	92.135		92.135
							131.200	106.200	131.200	92.135		92.135
							126.000	101.000	126.000	87.000		87.000
							126.000	101.000	126.000	87.000		87.000
							5.200	5.200	5.200	5.135		5.135
							7.491.030	7.473.280	7.491.030	1.774.265		1.774.265
							7.491.030	7.473.280	7.491.030	1.774.265		1.774.265
							7.491.030	7.473.280	7.491.030	1.774.265		1.774.265
8000 02 8302						5.275.060	5.540.460	5.540.460	287.893		159.322	
						83.000	83.000	83.000	82.572		56.466	
						83.000	83.000	83.000	82.572		56.466	
						83.000	83.000	83.000	82.572		56.466	
						83.000	83.000	83.000	82.572		56.466	
						83.000	83.000	83.000	82.572		56.466	
						83.000	83.000	83.000	82.572		56.466	
						83.000	83.000	83.000	82.572		56.466	
						83.000	83.000	83.000	82.572		56.466	
						83.000	83.000	83.000	82.572		56.466	
8402						5.275.060	5.429.060	5.429.060	201.986		54.710	
						5.275.060	5.382.060	5.382.060	199.495		84.419	
						107.000	107.000	107.000	39.072		39.072	
						15.000	15.000	15.000	8.914		8.914	

Capi- tol				Denumire indicator		Credite de angajament		Credite bugetare		Angajamente bugetare	Angajamente legale	Plati efectuate	Angajamente legale de platit	Cheltuieli efective
Sub- capi- tol	Pa- ra- graf	Gru- pa / Titlu	Ali- ne- at	B		I		2		3	4	5	6	8
A				B		I		2		3	4	5	6	8
	20	01	30	Alte bunuri si servicii pentru intretinere si functionare				15.000	15.000	15.000	15.000	8.914	8.914	8.914
	20	02		Reparatii curente				92.000	92.000	92.000	92.000	30.158	30.158	30.158
	58			TITLUL X PROIECTE CU FINANTARE DIN FONDURI EXTERNE NERAMBURSABILE										
	58	04		CADRULUI FINANCIAR 2014-2020			5.275.060	5.275.060	5.275.060	5.275.060	5.275.060	160.423	160.423	
				Programe din Fondul European Agricol de Dezvoltare Rurala (FEADR)										
	58	04	01	Finantarea nationala			5.275.060	5.275.060	5.275.060	5.275.060	5.275.060	160.423	160.423	
	58	04	02	Finantarea externa nerambursabila			874.660	874.660	874.660	874.660	874.660	24.200	24.200	
	58	04	03	Cheltuieli neeligibile			4.373.300	4.373.300	4.373.300	4.373.300	4.373.300	134.677	134.677	
	70			CHELTUIELI DE CAPITAL			27.100	27.100	27.100	27.100	27.100	1.546	1.546	
	71			TITLUL XIII ACTIVE NEFINANCIARE										
	71	01		Active fixe				47.000	47.000	47.000	47.000	2.491	2.491	45.347
	71	01	01	Constructii				47.000	47.000	47.000	47.000	2.491	2.491	45.347
	71	01	03	Mobilier, aparatura biroutica si alte active corporale				47.000	47.000	47.000	47.000	2.491	2.491	45.347
	71	01	30	Alte active fixe										2.491
				(inclusiv reparatii capitale)										
	01			ALTE ACTIUNI ECONOMICE										
	20			CHELTUIELI CURENTE				28.400	28.400	28.400	28.400	3.335	3.335	26.000
	20	01		TITLUL II BUNURI SI SERVICII				28.400	28.400	28.400	28.400	3.335	3.335	18.437
	20	01		Bunuri si servicii				28.400	28.400	28.400	28.400	3.335	3.335	1.335
	20	01	30	Alte bunuri si servicii pentru intretinere si functionare				25.000	25.000	25.000	25.000	3.335	3.335	3.335
	20	19		Contributii ale administratiei publice locale la realizarea unor lucrari si servicii de interes public local, in baza				25.000	25.000	25.000	25.000			

Capi- tol	Sub- capi- tol	Pa- ra- graf	Gru- pa / Titlu	Ar- ti- col	Ali- ne- at	Denumire indicator	Credite de angajament	Credite bugetare			Angajamente bugetare	Angajamente legale	Plati efectuate	Angajamente legale de platit	Cheltuieli efective
								anuale		trimestriale cumulate					
								aprobate la finele perioadei de raportare							
A						B	1	2	3	4	5	6	7=5-6	8	
			70			unor conventii sau contracte de asociere		3.400	3.400	3.400	3.335	3.335	7=5-6	8	
			71			CHELTUIELI DE CAPITAL								3.335	
			71	01		TITLUL XIII ACTIVE NEFINANCIARE									
			71	01		Active fixe									
			71	01	01	Constructii									
			71	01	03	Mobilier, aparatura biroutica si alte active corporale									
			71	01	30	Alte active fixe (inclusiv reparatii capitale)									

Conducatorul institutiei,

Conducatorul compartimentului
financiar-contabil



[Handwritten signature]

[Handwritten signature]

CONTUL DE EXECUTIE AL BUGETULUI LOCAL - VENITURI
SECTIUNEA DE FUNCTIONARE
30.09.2016

Pag. 1 -lel-																			
Capi-Sub- Pa- Gru- Ali- tol capi- ra- pa / ti- tol graf Titlu col at		Denumire indicator		Prevederi bugetare anuale aprobate la finele perioadei de raportare		Prevederi bugetare trimestriale cumulate		Drepturi constatate			Incasari realizate		Stingeri pe alte cai decat incasari		Drepturi constatate de incasat				
A		B		1		2		Total, din care:		din anii precedenti		din anul curent		6		7		8=3-6-7	
0001 02		TOTAL VENITURI-BUGET LOCAL		3.949.990		3.190.390		4.981.774		1.247.475		3.734.299		3.470.950		25.658		1.485.166	
0002		I. VENITURI CURENTE		3.918.990		3.189.390		4.981.117		1.247.475		3.733.642		3.470.293		25.658		1.485.166	
0003		A. VENITURI FISCALE		4.267.800		3.461.950		4.168.884		845.395		3.323.489		3.222.456		3.026		943.402	
0004		A1. IMPOZIT PE VENIT, PROFIT SI CASTIGURI DIN CAPITAL		1.637.800		1.331.950		1.332.792				1.332.792		1.332.792					
0300		A1.2 IMPOZIT PE VENIT, PROFIT SI CASTIGURI DIN CAPITAL DE LA PERSOANE FIZICE		1.637.800		1.331.950		1.332.792				1.332.792		1.332.792					
0302		IMPOZIT PE VENIT		3.800		3.800		3.910				3.910		3.910					
18		Impozitul pe veniturile din transferul proprietatilor imobiliare din patrimoniul personal		3.800		3.800		3.910				3.910		3.910					
0402		COTE SI SUME DEFALCATE DIN IMPOZITUL PE VENIT		1.634.000		1.328.150		1.328.882				1.328.882		1.328.882					
01		Cote defalcate din impozitul pe venit		122.000		122.000		121.721				121.721		121.721					
04		Sume alocate din cotele defalcate din impozitul pe venit pentru echilibrarea bugetelor locale		1.512.000		1.206.150		1.207.161				1.207.161		1.207.161					
0700 02		A3 IMPOZITE SI TAXE PE PROPRIETATE		262.000		262.000		1.047.253		774.948		272.305		194.299		2.513		850.441	
0702		IMPOZITE SI TAXE PE PROPRIETATE		262.000		262.000		1.047.253		774.948		272.305		194.299		2.513		850.441	
01		Impozit si taxa pe cladiri		76.000		76.000		679.350		601.317		78.033		53.916		76		625.358	
01		Impozit pe cladiri de la persoane fizice		60.000		60.000		85.569		24.287		61.282		51.401		76		34.092	
02		Impozit si taxa pe cladiri de la persoane juridice		16.000		16.000		593.781		577.030		16.751		2.515				591.266	
02		Impozit si taxa pe teren		183.000		183.000		364.504		173.040		191.464		137.056		2.437		225.011	
01		Impozit pe terenuri de la persoane																	

Pag. 2 -lei-														
Capi- tol		Sub- capi- tol	Pa- ra- graf	Ar- ti- col	Ali- ne- at	Denumire indicator	Prevederi anuale aprobrate la finele perioadei de raportare	Prevederi bugetare trimestriale cumulate	Drepturi constatate			Incasari realizate	Stingeri pe alte cai decat incasari	Drepturi constatate de incasat
A									Total, din care:	din anii precedenti	din anul curent			
B														
0702	02	01				fizice	55.000	55.000	85.097	28.323	56.774	46.420	7	8=3-6-7
		02				Impozit si taxa pe teren de la persoane juridice							166	38 511
		03				Impozitul pe terenul extravilan	6.000	6.000	34.527	28.151	6.376	850		33 677
		03				Taxe judiciare de timbru si alte taxe de timbru	122.000	122.000	244.880	116.566	128.314	89.786	2.271	152.823
		50				Alte impozite si taxe pe proprietate	2.000	2.000	2.228		2.228	2.228		
1000	02					A4 IMPOZITE SI TAXE PE BUNURI SI SERVICII	1.000	1.000	1.171	591	580	1.099		72
1102						SUME DEFALCATE DIN TVA	2.368.000	1.868.000	1.788.839	70.447	1.718.392	1.695.365	513	92.961
		02				Sume defalcate din taxa pe valoarea adaugata pentru finantarea cheltui- lilor descentralizate la nivelul comunelor, oraselor, municipiilor, sectoarelor si Municipiului Bucuresti	2.289.000	1.789.000	1.634.326		1.634.326	1.634.326		
		06				Sume defalcate din taxa pe valoarea adaugata pentru echilibrarea bugetelor locale	1.895.000	1.489.000	1.334.326		1.334.326	1.334.326		
1602						TAXE PE UTILIZAREA BUNURILOR, AUTORIZAREA UTILIZARII BUNURILOR SAU PE DESFASURAREA DE ACTIVITATI	394.000	300.000	300.000		300.000	300.000		
		02				Impozit pe mijloacele de transport	79.000	79.000	154.513	70.447	84.066	61.039	513	92.961
		01				Impozit pe mijloacele de transport deinute de persoane fizice*)	68.000	68.000	143.065	70.411	72.654	49.979	513	92.573
		02				Impozit pe mijloace de transport deinute persoane de juridice*)	62.000	62.000	130.191	64.223	65.968	47.827	513	81.851
		03				Taxe si tarife pentru eliberarea de	6.000	6.000	12.874	6.188	6.686	2.152		10.722

					Denumire indicator	Prevederi bugetare anuale aprobrate la finele perioadei de raportare	Prevederi bugetare trimestriale cumulate	Drepturi constatate			Incasari realizate	Stingeri pe alte cai decat incasari	Drepturi constatate de incasat
Capi- tol	Sub- capi- tol	Pa- ra- gra- ful	Ar- ti- col	Ali- ne- at				Total, din care:	din anii precedenti	din anul curent			
A					B	1	2	3=4+5	4	5	6	7	8=3+6-7
1602	03				licente si autorizatii de functionare	4.000	4.000	4.291	36	4.255	3.915		376
	50				Alte taxe pe utilizarea bunurilor, autorizarea utilizarii bunurilor sau pe desfasurare de activitati	7.000	7.000	7.157		7.157	7.145		12
2900	02				C. VENITURI NEFISCALE	-348.810	-272.560	812.233	402.080	410.153	247.837	22.632	541.764
3000					C1. VENITURI DIN PROPRIETATE	172.200	172.200	259.984	56.565	203.419	136.877	19.318	103.789
3002					VENITURI DIN PROPRIETATE	172.200	172.200	259.984	56.565	203.419	136.877	19.318	103.789
	05				Venituri din concesiuni si inchirieri	172.200	172.200	259.984	56.565	203.419	136.877	19.318	103.789
	30				Alte venituri din concesiuni si inchirieri de catre institutiile publice	172.200	172.200	259.984	56.565	203.419	136.877	19.318	103.789
3300	02				C2. VANZARI DE BUNURI SI SERVICII	-521.010	-444.760	552.249	345.515	206.734	110.960	3.314	437.975
3402					VENITURI DIN TAXE ADMINISTRATIVE, ELIBERARI PERMISE	5.000	5.000	6.649		6.649	6.649		
	02				Taxe extrajudiciare de timbru	1.000	1.000	1.620		1.620	1.620		
	50				Alte venituri din taxe administrative, eliberari permise	4.000	4.000	5.029		5.029	5.029		
3502					AMENZI, PENALITATI SI CONFISCARI	57.000	57.000	320.044	247.501	72.543	35.520	1.805	282.719
	01				Venituri din amenzi si alte sanctiuni aplicate potrivit dispozitiilor legale	57.000	57.000	320.044	247.501	72.543	35.520	1.805	282.719
	02				Venituri din amenzi si alte sanctiuni aplicate de catre alte institutii de specialitate	57.000	57.000	320.044	247.501	72.543	35.520	1.805	282.719
3602					DIVERSE VENITURI	198.750	181.000	324.097	98.014	226.083	167.332	1.509	155.256
	06				Taxe speciale	187.750	170.000	311.542	98.014	213.528	154.777	1.509	155.256
	32				Sume provenite din finantarea bugetara a anilor precedenti	5.000	5.000	5.000		5.000	5.000		

						Pag. 4 -lei-									
Capi- tol		Sub- capi- tol	Pa- ra- graf	Gr- upa / Titlu	Ar- ti- col	Denumire indicator	Prevederi bugetare anuale aprobrate la finele perioadei de raportare	Prevederi bugetare trimestriale cumulate	Drepturi constatate			Incasari realizate	Sfingeri pe alte cai decat incasari	Drepturi constatate de incasat	
A									B	1	2				Total, din care:
3602	32	03					Sume provenite din finantarea bugetara a anilor precedenti, aferente sectiunii de functionare			3=4+5	4	5	6	7	8=3-6-7
	50						Alte venituri	5.000	5.000				5.000		
3702							TRANSFERURI VOLUNTARE, ALTELE DECAT SUBVENTIILE	6.000	6.000				7.555		
	03						Varsaminte din sectiunea de functionare pentru finantarea sectiunii de dezvoltare a bugetului local(cu semnul minus)	-781.760	-687.760				-98.541		
4100	02						IV. SUBVENTII	31.000	1.000				-98.541		
4200							SUBVENTII DE LA ALTE NIVELE ALE ADMINISTRATIEI PUBLICE						657		
							SUBVENTII DE LA BUGETUL DE STAT	31.000	1.000				657		
4202							Subventii pentru acordarea ajutorului pentru incalzirea locuintei cu lemne, carbuni, combustibili petrolieri	31.000	1.000				657		
	34												657		

CONTUL DE EXECUTIE AL BUGETULUI LOCAL - CHELTUIELI
SECTIUNEA DE FUNCTIONARE
30.09.2016

Capi- tol						Denumire indicator	Credite de angajament	Credite bugetare		Angajamente bugetare	Angajamente legale	Plati efectuate	Angajamente legale de platit	Pag. 1 - lei-	
Sub- capi- tol	Pa- ra- graf	Ar- ti- col	Ali- ne- at	A	B			1	2						3
5002						TOTAL CHELTUIELI					5	6	7=5-6	8	
	01				CHELTUIELI CURENTE		3.949.990	3.190.390	3.949.990	2.553.765	2.329.295	224.470	2.361.668		
	10				TITLUL I CHELTUIELI DE PERSONAL		3.949.990	3.190.390	3.949.990	2.553.765	2.329.295	224.470	2.361.668		
	10	01			Cheltuieli salariale in bani		2.349.000	1.908.000	2.349.000	1.791.486	1.567.016	224.470	1.614.038		
	10	01	01		Salarii de baza		1.915.710	1.549.420	1.915.710	1.466.185	1.284.058	182.127	1.316.564		
	10	01	06		Alte sporuri		1.750.450	1.398.260	1.750.450	1.346.191	1.179.541	166.650	1.211.572		
	10	01	10		Fond pentru posturi ocupate prin cumul		25.760	26.560	25.760	21.217	18.703	2.514	18.534		
	10	01	11		Fond aferent platii cu ora		9.250	7.400	9.250	6.659	6.198	461	6.052		
	10	01	12		Indemnizatii platite unor persoane din afara unitatii		87.250	84.700	87.250	65.701	56.523	9.178	57.036		
	10	01	13		Indemnizatii de delegare		42.000	31.500	42.000	26.315	22.991	3.324	23.268		
	10	03			Contributii		1.000	1.000	1.000	102	102		102		
	10	03	01		Contributii de asigurari sociale de stat		433.290	358.580	433.290	325.301	282.958	42.343	297.474		
	10	03	02		Contributii de asigurari de somaj		298.440	246.290	298.440	231.971	201.665	30.306	209.365		
	10	03	03		Contributii de asigurari sociale de sanatate		11.090	9.040	11.090	7.159	6.276	883	6.455		
	10	03	04		Contributii de asigurari pentru accidente de munca si boli profesionale		103.930	85.580	103.930	76.004	66.541	9.463	68.457		
	10	03	06		Contributii pentru concedii si indemnizatii		4.320	3.520	4.320	2.287	2.001	286	2.062		
	20				TITLUL II BUNURI SI SERVICII		15.510	14.150	15.510	7.880	6.475	1.405	11.135		
	20	01			Bunuri si servicii		1.213.990	1.029.890	1.213.990	573.599	573.599		558.950		
	20	01	01		Furnituri de birou		867.300	706.400	867.300	424.903	424.903		424.903		
	20	01	02		Materiale pentru curatenie		37.500	28.000	37.500	15.172	15.172		15.172		
	20	01	03		Incalzit, iluminat si forta motrica		14.200	11.400	14.200	2.369	2.369		2.369		
	20	01	04		Apa, canal si salubritate		267.400	204.900	267.400	130.020	130.020		130.020		
	20	01	05		Carburanti si lubrifianti		139.600	111.700	139.600	92.595	92.595		92.595		
							48.800	36.100	48.800	21.105	21.105		21.105		

Denumire indicator						Credite de angajament	Credite bugetare		Angajamente bugetare	Angajamente legale	Plati efectuate	Angajamente legale de platit	Cheltuieli efective	
Capi- tol	Sub- capi- tol	Pa- ra- graf	Gru- pa / Titlu	Ar- ti- col	anuale aprobrate la finele perioadei de raportare		trimestriale cumulate							
A						B	1	2	3	4	5	6	7=5-6	8
	20	01	06			Piese de schimb		8.000	6.500	8.000	2.517	2.517		2.517
	20	01	07			Transport		22.700	17.200	22.700	13.393	13.393		13.393
	20	01	08			Posta, telecomunicatii, radio, tv, internet		54.000	40.500	54.000	36.157	36.157		36.157
	20	01	30			Alte bunuri si servicii pentru intretinere si functionare		275.100	250.100	275.100	111.575	111.575		111.575
	20	02				Reparatii curente		201.000	201.000	201.000	75.085	75.085		75.085
	20	05				Bunuri de natura obiectelor de inventar		45.300	38.300	45.300	10.541	10.541		10.541
	20	05	30			Alte obiecte de inventar		45.300	38.300	45.300	10.541	10.541		10.541
	20	06				Deplasari, detasari, transferari		13.500	10.500	13.500	8.255	8.255		8.255
	20	06	01			Deplasari interne, detasari, transferari		13.500	10.500	13.500	8.255	8.255		8.255
	20	11				Carti, publicatii si materiale documentare		14.000	12.000	14.000	9.296	9.296		9.296
	20	12				Consultanta si expertiza		8.500	6.500	8.500	6.000	6.000		6.000
	20	13				Pregatire profesionala		5.000	5.000	5.000	1.790	1.790		1.790
	20	14				Protectia muncii		7.650	6.150	7.650	4.141	4.141		4.141
	20	19				Contributii ale administratiei publice locale la realizarea unor lucrari si servicii de interes public local, in baza unor conventii sau contracte de asociere		15.940	15.940	15.940	15.705	15.705		15.705
	20	24				Comisioane si alte costuri aferente imprumuturilor								95
	20	24	02			Comisioane si alte costuri aferente imprumuturilor interne								95
	20	25				Cheltuieli judiciare si extrajudiciare derivate din actiuni in reprezentarea intereselor statului, potrivit dispozitiilor legale		1.500	1.500	1.500	1.500	1.500		1.500

Denumire indicator						Credite de angajament	Credite bugetare		Angajamente bugetare	Angajamente legale	Plati efectuate	Angajamente legale de platit	Cheltuieli efective	
							anuale aprobate la finele perioadei de raportare	trimestriale cumulate						
A						B	1	2	3	4	5	6	7=5-6	8
5100 02 5102			20 30			Alte cheltuieli		34.300	26.600	34.300	16.383	16.383		16.383
			20 30 01			Reclama si publicitate		5.000	5.000	5.000	2.773	2.773		2.773
			20 30 03			Prime de asigurare non-viata		17.100	12.200	17.100	5.723	5.723		5.723
			20 30 04			Chirii		8.200	6.400	8.200	4.956	4.956		4.956
			20 30 30			Alte cheltuieli cu bunuri si servicii		4.000	3.000	4.000	2.931	2.931		2.931
			57			TITLUL VIII ASISTENTA SOCIALA		341.000	224.000	341.000	166.688	166.688		166.688
			57 02			Ajutoare sociale		341.000	224.000	341.000	166.688	166.688		166.688
			57 02 01			Ajutoare sociale in numerar		309.000	192.000	309.000	163.238	163.238		163.238
			57 02 03			Tichete de cresa si tichete sociale pentru gradinita		32.000	32.000	32.000	3.450	3.450		3.450
			59			TITLUL XI ALTE CHELTUIELI		46.000	28.500	46.000	21.992	21.992		21.992
			59 01			Burse		36.000	21.000	36.000	15.105	15.105		15.105
			59 11			Asociatii si fundatii		10.000	7.500	10.000	6.887	6.887		6.887
			01			Partea I-a SERVICII PUBLICE GENERALE AUTORITATI PUBLICE SI ACTIUNI EXTERNE		1.079.150	837.900	1.079.150	592.781	544.726	48.055	545.355
			10			CHELTUIELI CURENTE		1.073.150	831.900	1.073.150	591.114	543.059	48.055	543.688
10 01	TITLUL I CHELTUIELI DE PERSONAL		1.073.150	831.900	1.073.150	591.114	543.059	48.055	543.688					
10 01 01	Cheltuieli salariale in bani		784.000	588.000	784.000	457.234	409.179	48.055	414.085					
10 01 01	Salarii de baza		642.000	481.500	642.000	375.612	336.379	39.233	338.501					
10 01 12	Indemnizatii platite unor persoane din afara unitatii		600.000	450.000	600.000	349.297	313.388	35.909	315.293					
10 03	Contributii		42.000	31.500	42.000	26.315	22.991	3.324	23.268					
10 03 01	Contributii de asigurari sociale de stat		142.000	106.500	142.000	81.622	72.800	8.822	75.524					
10 03 02	Contributii de asigurari de somaj		96.000	72.000	96.000	58.201	52.002	6.199	52.960					
10 03 03	Contributii de asigurari sociale de sanatate		4.000	3.000	4.000	1.795	1.604	191	1.633					
10 03 04	Contributii de asigurari pentru		34.000	25.500	34.000	19.445	17.405	2.040	17.606					

Pag. 4 - lei-					
Denumire indicator					
Capi- tol	Sub- capi- tol	Pa- ra- gra- f	Cru- pa / Titlu	Ar- ti- col	Ali- ne- at
A					
B					
Credite de angajament					
Credite bugetare					
anuale aprobate la finele perioadei de raportare					
trimestriale cumulate					
I					
2					
3					
4					
5					
6					
Angajamente legale de platit					
Cheltuieli efective					
8					
10	03	06	accidente de munca si boli profesionale		
20	01	01	Contributii pentru concedii si indemnizatii		
20	01	01	TITLUL II BUNURI SI SERVICII		
20	01	01	Bunuri si servicii		
20	01	01	Furnituri de birou		
20	01	02	Materiale pentru curatenie		
20	01	03	Incalziti, iluminat si forta motrica		
20	01	04	Apa, canal si salubritate		
20	01	05	Carburanti si lubrifianti		
20	01	06	Piese de schimb		
20	01	08	Posta, telecomunicatii, radio, tv, internet		
20	01	30	Alte bunuri si servicii pentru intretinere si functionare		
20	02		Reparatii curente		
20	05		Bunuri de natura obiectelor de inventar		
20	05	30	Alte obiecte de inventar		
20	06		Deplasari, detasari, transferari		
20	06	01	Deplasari interne, detasari, transferari		
20	11		Carti, publicatii si materiale documentare		
20	12		Consultanta si expertiza		
20	13		Pregatire profesionala		
20	14		Protectia muncii		
20	19		Contributii ale administratiei publice locale la realizarea unor lucrari si servicii de interes public local, in baza		

Denumire indicator						Credite de angajament	Credite bugetare		Angajamente bugetare	Angajamente legale	Plati efectuate	Angajamente legale de platit	Cheltuieli efective
B						I	2	3	4	5	6	7=5-6	8
unor conventii sau contracte de asociere						Comisioane si alte costuri aferente imprumuturilor	4.000	4.000	4.000	3.900	3.900	7=5-6	3.900
20	24	02	Comisioane si alte costuri aferente imprumuturilor				11.500	10.000	11.500	2.773	2.773		2.773
20	30	01	Reclama si publicitate				5.000	5.000	5.000	2.773	2.773		2.773
20	30	03	Prime de asigurare non-viata				6.500	5.000	6.500	1.667	1.667		1.667
01	ALTE SERVICII PUBLICE GENERALE						6.000	6.000	6.000	1.667	1.667		1.667
10	CHELTUIELI CURENTE						6.000	6.000	6.000	1.667	1.667		1.667
10	01	TITLUL I CHELTUIELI DE PERSONAL					4.000	4.000	4.000	102	102		102
10	01	13	Cheltuieli salariale in bani				1.000	1.000	1.000	102	102		102
10	01	03	Indemnizatii de delegare				1.000	1.000	1.000	102	102		102
10	03	Contributii					3.000	3.000	3.000	102	102		102
20	Contributii de asigurari sociale de sanatate					3.000	3.000	3.000	1.565	1.565	1.565		
20	TITLUL II BUNURI SI SERVICII					2.000	2.000	2.000	1.565	1.565	1.565		
20	06	Deplasari, detasari, transferari				2.000	2.000	2.000	1.565	1.565	1.565		
20	06	01	Deplasari interne, detasari, transferari			2.000	2.000	2.000	1.565	1.565	1.565		
6000	02	Partea II-a APARARE, ORDINE PUBLICA SI SIGURANTA NATIONALA					63.200	47.100	63.200	5.771	5.771	5.771	
6102	ORDINE PUBLICA SI SIGURANTA NATIONALA					63.200	47.100	63.200	5.771	5.771	5.771		
01	CHELTUIELI CURENTE					63.200	47.100	63.200	5.771	5.771	5.771		
10	TITLUL I CHELTUIELI DE PERSONAL					48.000	36.000	48.000	3.146	3.146	3.146		
10	01	Cheltuieli salariale in bani				39.560	29.670	39.560	2.588	2.588	2.588		
10	01	01	Salarii de baza			39.560	29.670	39.560	2.588	2.588	2.588		
10	03	Contributii				8.440	6.330	8.440	558	558	558		
10	03	01	Contributii de asigurari sociale de										290

Pag. 6 - lei-					
Denumire indicator					
Credite de angajament					
Credite bugetare					
anuale aprobate la finele perioadei de raportare					
trimestriale cumulate					
Angajamente bugetare					
Angajamente legale					
Plati efectuate					
Angajamente legale de platit					
Cheltuieli efective					
8					
204					
6					
67					
2					
11					
1.375					
517					
517					
858					
858					
1.584.841					
1.357.074					
1.357.074					
1.153.886					
940.375					
858.753					
18.534					
6.052					
57.036					
213.511					

Capi- tol	Sub- capi- tol	Pa- ra- graf	Titlu	Ar- ti- col	Ali- ne- at	Denumire indicator	Credite de angajament	Credite bugetare		Angajamente bugetare	Angajamente legale	Plati efectuate	Angajamente legale de platit	Cheltuieli efective
								anuale aprobrate la finele perioadei de raportare	trimestriale cumulate					
A						B	I	2	3	4	5	6	7=5-6	8
						stat		185.840	161.840	185.840	166.822	143.328	23.494	150.479
10	03	02				Contributii de asigurari de somaj		6.490	5.590	6.490	5.148	4.475	673	4.638
10	03	03				Contributii de asigurari sociale de sanatate		61.330	52.880	61.330	54.271	47.050	7.221	48.899
10	03	04				Contributii de asigurari pentru accidente de munca si boli profesionale		2.120	1.870	2.120	1.666	1.445	221	1.501
10	03	06				Contributii pentru concedii si indemnizatii		8.470	8.870	8.470	6.087	5.048	1.039	7.994
20						TITLUL II BUNURI SI SERVICII		380.000	304.550	380.000	193.755	193.755		184.633
20	01					Bunuri si servicii		309.300	240.900	309.300	149.214	149.214		149.214
20	01	01				Furnituri de birou		10.200	7.400	10.200	4.823	4.823		4.823
20	01	02				Materiale pentru curatenie		9.200	6.900	9.200	695	695		695
20	01	03				Incalzit, iluminat si forta motrica		163.400	126.400	163.400	77.818	77.818		77.818
20	01	04				Apa, canal si salubritate		11.200	8.900	11.200	4.302	4.302		4.302
20	01	05				Carburanti si lubrifianti		10.000	7.900	10.000	6.000	6.000		6.000
20	01	06				Piese de schimb		2.000	2.000	2.000	2.000	2.000		2.000
20	01	07				Transport		22.700	17.200	22.700	13.393	13.393		13.393
20	01	08				Posta, telecomunicatii, radio, tv, internet		18.000	13.500	18.000	11.859	11.859		11.859
20	01	30				Alte bunuri si servicii pentru intretinere si functionare		62.600	51.600	62.600	28.324	28.324		28.324
20	02					Reparatii curente		27.000	27.000	27.000	19.566	19.566		19.566
20	05					Bunuri de natura obiectelor de inventar		17.000	15.000	17.000	7.919	7.919		
20	05	30				Alte obiecte de inventar		17.000	15.000	17.000	7.919	7.919		
20	06					Deplasari, detasari, transferari		5.500	4.000	5.500	3.215	3.215		3.215
20	06	01				Deplasari interne, detasari, transferari		5.500	4.000	5.500	3.215	3.215		3.215
20	11					Carti, publicatii si materiale documentare		2.000	2.000	2.000	1.203	1.203		

A					B		Credite de angajament	Credite bugetare		Angajamente bugetare	Angajamente legale	Plati efectuate	Angajamente legale de platit	Cheltuieli efective
Capi- tol	Sub- capi- tol	Pa- ra- graf	Gru- pa / Titlu	Ar- ti- col	Ali- ne- at	anuale aprobrate la finele perioadei de raportare		trimestriale cumulate						
8														
6602						Protectia muncii				4	5	6	7=5-6	8
	20	14				Alte cheltuieli	3.000	2.250	3.000	700	700			700
	20	30				Prime de asigurare non-viata	16.200	13.400	16.200	11.938	11.938			11.938
	20	30	03			Chirii	5.000	5.000	5.000	4.410	4.410			4.410
	20	30	04			Alte cheltuieli cu bunuri si servicii	7.200	5.400	7.200	4.597	4.597			4.597
	20	30	30			TITLUL VIII ASISTENTA SOCIALA	4.000	3.000	4.000	2.931	2.931			2.931
	57					Ajutoare sociale	32.000	32.000	32.000	3.450	3.450			3.450
	57	02				Tichete de cresa si tichete sociale pentru gradinita	32.000	32.000	32.000	3.450	3.450			3.450
	59					TITLUL XI ALTE CHELTUIELI	36.000	21.000	36.000	15.105	15.105			15.105
	59	01				Burse	36.000	21.000	36.000	15.105	15.105			15.105
	01					SANATATE	14.400	12.300	14.400	3.002	3.002			3.002
	01					CHELTUIELI CURENTE	14.400	12.300	14.400	3.002	3.002			3.002
	20					TITLUL II BUNURI SI SERVICII	14.400	12.300	14.400	3.002	3.002			3.002
	20	01				Bunuri si servicii	14.400	12.300	14.400	3.002	3.002			3.002
6702	20	01	03			Incalzit, iluminat si forta motrica	11.000	9.000	11.000	3.002	3.002			3.002
	20	01	04			Apa, canal si salubritate	400	300	400					
	20	01	30			Alte bunuri si servicii pentru intretinere si functionare	3.000	3.000	3.000					
	01					CULTURA, RECREERE SI RELIGIE	123.300	112.100	123.300	61.527	61.527			61.527
	01					CHELTUIELI CURENTE	123.300	112.100	123.300	61.527	61.527			61.527
	20					TITLUL II BUNURI SI SERVICII	113.300	104.600	113.300	54.640	54.640			54.640
	20	01				Bunuri si servicii	70.300	62.600	70.300	33.163	33.163			33.163
	20	01	02			Material pentru curatenie	2.000	1.500	2.000					
	20	01	03			Incalzit, iluminat si forta motrica	17.500	13.500	17.500	9.545	9.545			9.545
	20	01	04			Apa, canal si salubritate	800	600	800	432	432			432
	20	01	30			Alte bunuri si servicii pentru intretinere si functionare	50.000	47.000	50.000	23.186	23.186			23.186

Denumire indicator						Credite de angajament	Credite bugetare		Angajamente bugetare	Angajamente legale	Plati efectuate	Angajamente legale de platit	Cheltuieli efective		
						1	2	3	4	5	6	7=5-6	8		
A						B									
6802	20	02				Reparatii curente		32.000	32.000	32.000	21.477	21.477		21.477	
	20	05				Bunuri de natura obiectelor de inventar		10.000	10.000	10.000					
	20	05	30			Alte obiecte de inventar		10.000	10.000	10.000					
	20	30				Alte cheltuieli		1.000	1.000	1.000					
	20	30	03			Prime de asigurare non-viata		1.000	1.000	1.000					
	59						TITLUL XI ALTE CHELTUIELI		10.000	7.500	10.000	6.887	6.887		6.887
	59	11				Asociatii si fundatii		10.000	7.500	10.000	6.887	6.887		6.887	
	01						ASIGURARI SI ASISTENTA SOCIALA		309.000	192.000	309.000	163.238	163.238		163.238
	57						CHELTUIELI CURENTE		309.000	192.000	309.000	163.238	163.238		163.238
	57	02				TITLUL VIII ASISTENTA SOCIALA		309.000	192.000	309.000	163.238	163.238		163.238	
7000	57	02				Ajutoare sociale		309.000	192.000	309.000	163.238	163.238		163.238	
	57	02	01			Ajutoare sociale in numerar		309.000	192.000	309.000	163.238	163.238		163.238	
	02						Partea IV-a SERVICII SI DEZVOLTARE								
7002							PUBLICA, LOCUINTE, MEDIU SI APE		344.540	276.040	344.540	192.260	187.505	4.755	186.106
							LOCUINTE, SERVICII SI DEZVOLTARE PUBLICA		213.340	169.840	213.340	100.125	95.370	4.755	93.971
	01						CHELTUIELI CURENTE		213.340	169.840	213.340	100.125	95.370	4.755	93.971
	10						TITLUL I CHELTUIELI DE PERSONAL		80.000	60.000	80.000	50.535	45.780	4.755	44.381
	10	01				Cheltuieli salariale in bani		64.400	48.300	64.400	41.408	37.526	3.882	36.232	
	10	01	01			Salarii de baza		64.400	48.300	64.400	41.408	37.526	3.882	36.232	
	10	03				Contributii		15.600	11.700	15.600	9.127	8.254	873	8.149	
	10	03	01			Contributii de asigurari sociale de stat		10.800	8.100	10.800	6.540	5.927	613	5.722	
	10	03	02			Contributii de asigurari de somaj		400	300	400	204	185	19	178	
	10	03	03			Contributii de asigurari sociale de sanatate		3.600	2.700	3.600	2.154	1.952	202	1.885	
	10	03	04			Contributii de asigurari pentru accidente de munca si boli profesionale									
	10	03	06			Contributii pentru concedii si		120	90	120	64	58	6	56	

Pag. 10 - lei					
Angajamente					
Angajamente legale de platit					
Plati efectuate					
Angajamente legale					
Angajamente bugetare					
Credite bugetare					
anuale aprobate la finele perioadei de raportare					
trimestriale cumulate					
Credite de angajament					
1					
2					
3					
4					
5					
6					
7=5-6					
8					
indemnizatii					
TITLUL II BUNURI SI SERVICII					
Bunuri si servicii					
Furnituri de birou					
Incalzit, iluminat si forta motrica					
Carburanti si lubrifianti					
Alte bunuri si servicii pentru intretinere si functionare					
Reparatii curente					
Contributii ale administratiei publice locale la realizarea unor lucrari si servicii de interes public local, in baza unor conventii sau contracte de asociere					
Cheltuieli judiciare si extrajudiciare derivate din actiuni in reprezentarea intereselor statului, potrivit dispozitiilor legale					
Alte cheltuieli					
Prime de asigurare non-viata					
Chirii					
PROTECTIA MEDIULUI					
CHELTUIELI CURENTE					
TITLUL II BUNURI SI SERVICII					
Bunuri si servicii					
Apa, canal si salubritate					
Contributii ale administratiei publice locale la realizarea unor lucrari si servicii de interes public local, in baza					

Denumire indicator						Credite de angajament	Credite bugetare			Angajamente bugetare	Angajamente legale	Plati efectuate	Angajamente legale de platit	Cheltuieli efective
Capi- tol	Sub- capi- tol	Pa- ra- tol graf	Gru- pa / Titlu	Ar- ti- col	Ali- ne- at		anuale aprobat la finele perioadei de raportare	trimestriale cumulate						
B						1	2	3	4	5	6	7=5-6	8	
unor conventii sau contracte de asociere							5.200	5.200	5.200	5.135	5.135	5.135		5.135
8000	02	Partea V-a ACTIUNI ECONOMICE					135.400	135.400	135.400	42.407	42.407	42.407		42.407
8402		TRANSPORTURI					107.000	107.000	107.000	39.072	39.072	39.072		39.072
	01	CHELTUIELI CURENTE					107.000	107.000	107.000	39.072	39.072	39.072		39.072
	20	TITLUL II BUNURI SI SERVICII					107.000	107.000	107.000	39.072	39.072	39.072		39.072
	20	01	Bunuri si servicii				15.000	15.000	15.000	8.914	8.914	8.914		8.914
	20	01	30	Alte bunuri si servicii pentru intretinere si functionare				15.000	15.000	15.000	8.914	8.914		8.914
	20	02	Reparatii curente				92.000	92.000	92.000	30.158	30.158	30.158		30.158
8702		ALTE ACTIUNI ECONOMICE					28.400	28.400	28.400	3.335	3.335	3.335		3.335
	01	CHELTUIELI CURENTE					28.400	28.400	28.400	3.335	3.335	3.335		3.335
	20	TITLUL II BUNURI SI SERVICII					28.400	28.400	28.400	3.335	3.335	3.335		3.335
	20	01	Bunuri si servicii				25.000	25.000	25.000	3.335	3.335	3.335		3.335
	20	01	30	Alte bunuri si servicii pentru intretinere si functionare				25.000	25.000	25.000				
	20	19	Contributii ale administratiei publice locale la realizarea unor lucrari si servicii de interes public local, in baza unor conventii sau contracte de asociere				3.400	3.400	3.400	3.335	3.335	3.335		3.335
9902	96	excedent/deficit sect funct										1.141.654		

Conducatorul institutiei,

Conducatorul compartimentului
financiar-contabil



CONTUL DE EXECUTIE AL BUGETULUI LOCAL - VENITURI
SECTIUNEA DE DEZVOLTARE
30.09.2016

Pag. 1 -lei-

Capi- tol		Sub- capi- tol	Pa- ra- gra- ful	Gru- pa / Titlu	Ar- ti- col	Ali- ne- at	Denumire indicator	Prevederi bugetare anuale aprobrate la finele perioadei de raportare	Prevederi bugetare trimestriale cumulate	Drepturi constatate			Incasari realizate	Stingeri pe alte cai decat incasari	Drepturi constatate de incasat
A							B	I	2	3=4+5	4	5	6	7	8=3-6-7
0001	02						TOTAL VENITURI-BUGET LOCAL	13.646.740	13.552.740	3.714.936		3.714.936	3.714.936		
0002							I. VENITURI CURENTE	781.760	687.760	98.541		98.541	98.541		
2900							C. VENITURI NEFISCALE	781.760	687.760	98.541		98.541	98.541		
3300							C2. VANZARI DE BUNURI SI SERVICII	781.760	687.760	98.541		98.541	98.541		
3702							TRANSFERURI VOLUNTARE, ALTELE DECAT SUBVENTIILE								
	04						Varsaminte din sectiunea de functionare	781.760	687.760	98.541		98.541	98.541		
3900	02						II. VENITURI DIN CAPITAL	130.000	130.000	130.000		130.000	130.000		
3902							VENITURI DIN VALORIFICAREA UNOR BUNURI	130.000	130.000	130.000		130.000	130.000		
	07						Venituri din vanzarea unor bunuri aparținind domeniului privat al statului sau al unitatilor administrative- teritoriale								
4000	02						III OPERATIUNI FINANCIARE	130.000	130.000	130.000		130.000	130.000		
4002							INCASARI DIN RAMBURSAREA IMPRUMUTURILOR ACORDATE			573.772		573.772	573.772		
	14						Sume din excedentul bugetului local utilizate pentru finantarea cheltuielilor sectiunii de dezvoltare			573.772		573.772	573.772		
4100	02						IV. SUBVENTII	10.111.000	10.111.000			573.772	573.772		
4200							SUBVENTII DE LA ALTE NIVELE ALE ADMINISTRATIEI PUBLICE			2.912.623		2.912.623	2.912.623		
4202							SUBVENTII DE LA BUGETUL DE STAT	10.111.000	10.111.000	2.912.623		2.912.623	2.912.623		
	65						Finantarea Programului National de Dezvoltare Locala	9.236.340	9.236.340	2.912.623		2.912.623	2.912.623		
4302							SUBVENTII DE LA ALTE ADMINISTRATII	9.236.340	9.236.340	2.912.623		2.912.623	2.912.623		
								874.660	874.660						

					Denumire indicator	Prevederi bugetare anuale aprobate la finele perioadei de raportare	Prevederi bugetare trimestriale cumulate	Drepturi constatate			Incasari realizate	Singeri pe alte cai decat incasari	Drepturi constatate de incasat
Capi- tol	Sub- capi- tol	Pa- ra- graf	Gru- pa / Titlu	Ali- ne- at				Total, din care:	din anii precedenti	din anul curent			
A					B	1	2	3=4+5	4	5	6	7	8=3-6-7
4302	31				Sume alocate din bugetul AFIR, pentru sustinerea proiectelor din PNDR 2014-2020	874.660	874.660						
4802					SUME PRIMITE DE LA UE/ALTI DONATORI IN CONTUL PLATILOR EFECTUATE SI AFERENTE CADRULUI FINANCIAR 2014-2020	2.623.980	2.623.980						
04					Fondul European Agricol de Dezvoltare Rurala (FEADR)	2.623.980	2.623.980						
				01	Sume primite in contul platilor efectuate in anul curent	2.623.980	2.623.980						

CONTUL DE EXECUTIE AL BUGETULUI LOCAL - CHELTUIELI
SECTIUNEA DE DEZVOLTARE
30.09.2016

Capi- tol						Sub- capi- tol		Pa- ra- graf		Gru- pa / Titlu		Ar- ti- col		Ali- ne- at		Denumire indicator		Credite de angajament		Credite bugetare			Angajamente bugetare		Angajamente legale		Plati efectuate		Angajamente legale de platit		Pag. 1 - lei-						
A														B		I		2		3		4		5		6		7=5-6		8							
5002														01		58		58		04		TOTAL CHELTUIELI		5.275.060		16.071.460		15.977.460		16.071.460		3.608.585		3.608.585		706.489	
																						CHELTUIELI CURENTE		5.275.060		5.275.060		5.275.060		160.423		160.423					
																						TITLUL X PROIECTE CU FINANTARE DIN															
																						FONDURI EXTERNE NERAMBURSABILE															
																						CADRULUI FINANCIAR 2014-2020		5.275.060		5.275.060		5.275.060		160.423		160.423					
																						Programe din Fondul European Agricol de															
																						Dezvoltare Rurala (FEADR)															
																						Finantarea nationala		5.275.060		5.275.060		5.275.060		160.423		160.423					
																						Finantarea externa nerambursabila		874.660		874.660		874.660		24.200		24.200					
																						Cheltuieli neeligibile		4.373.300		4.373.300		4.373.300		134.677		134.677					
														70								CHELTUIELI DE CAPITAL		27.100		27.100		27.100		1.546		1.546					
														71								TITLUL XIII ACTIVE NEFINANCIARE				10.796.400		10.796.400		3.448.162		3.448.162		706.489			
														71		01						Active fixe				10.796.400		10.796.400		3.448.162		3.448.162		706.489			
														71		01		01				Constructii				10.641.400		10.547.400		3.422.698		3.422.698		681.025			
														71		01		02				Masini, echipamente si mijloace de				10.004.750		9.987.000		3.086.704		3.086.704		375.495			
																						transport				225.000		225.000		22.119		22.119		79.881			
														71		01		03				Mobilier, aparatura birotica si alte															
																						active corporale				235.400		235.400		220.503		220.503		58.332			
														71		01		30				Alte active fixe (inclusiv reparatii															
																						capitale)				176.250		100.000		93.372		93.372		167.317			
														71		03						Reparatii capitale aferente activelor															
																						fixe				155.000		155.000		25.464		25.464		25.464			
5100 02																						Partea I-a SERVICII PUBLICE GENERALE				315.400		315.400		276.515		276.515		183.857			
5102																						AUTORITATI PUBLICE SI ACTIUNI EXTERNE														183.857	
														70								CHELTUIELI DE CAPITAL				315.400		315.400		276.515		276.515		183.857			
														71								TITLUL XIII ACTIVE NEFINANCIARE				315.400		315.400		276.515		276.515		183.857			
														71		01						Active fixe				315.400		315.400		276.515		276.515		183.857			
														71		01		01				Constructii				315.400		315.400		276.515		276.515		183.857			
																								80.000		80.000		56.012		56.012		138.450					

Capi- tol	Sub- capi- tol	Pa- ra- graf	Gru- pa / Titlu	Ar- ti- col	Ali- ne- at	Denumire indicator	Credite de angajament	Credite bugetare		Angajamente bugetare	Angajamente legale	Plati efectuate	Angajamente legale de platit	Cheltuieli efective
								anuale aprobrate la finele perioadei de raportare	trimestriale cumulate					
			A			B	1	2	3	4	5	6	7=5-6	8
			71	01	02	Masini, echipamente si mijloace de transport								
			71	01	03	Mobilier, aparatura birotica si alte active corporale								37.269
			71	01	30	Alte active fixe (inclusiv reparatii capitale)		235.400	235.400	235.400	220.503	220.503		6.904
6000	02					Partea II-a APARARE, ORDINE PUBLICA SI SIGURANTA NATIONALA								1.234
6102						ORDINE PUBLICA SI SIGURANTA NATIONALA								33.984
			70			CHELTUIELI DE CAPITAL								33.984
			71			TITLUL XIII ACTIVE NEFINANCIARE								33.984
			71	01		Active fixe								33.984
			71	01	02	Masini, echipamente si mijloace de transport								33.984
6500	02					Partea III-a CHELTUIELI SOCIAL-CULTURALE		154.500	154.500	154.500	112.790	112.790		33.984
6502						INVATAMANT		35.000	35.000	35.000	25.464	25.464		269.023
			70			CHELTUIELI DE CAPITAL		35.000	35.000	35.000	25.464	25.464		25.464
			71			TITLUL XIII ACTIVE NEFINANCIARE		35.000	35.000	35.000	25.464	25.464		25.464
			71	03		Reparatii capitale aferente activelor fixe		35.000	35.000	35.000	25.464	25.464		25.464
6602						SANATATE								25.464
			70			CHELTUIELI DE CAPITAL								147.345
			71			TITLUL XIII ACTIVE NEFINANCIARE								147.345
			71	01		Active fixe								147.345
			71	01	01	Construcții								147.345
6702						CULTURA, RECREERE SI RELIGIE								147.345
			70			CHELTUIELI DE CAPITAL		119.500	119.500	119.500	87.326	87.326		96.214
			71			TITLUL XIII ACTIVE NEFINANCIARE		119.500	119.500	119.500	87.326	87.326		96.214
								119.500	119.500	119.500	87.326	87.326		96.214

Denumire indicator						Credite de angajament	Credite bugetare		Angajamente bugetare	Angajamente legale	Plati efectuate	Angajamente legale de platit	Cheltuieli efective	
Capi- tol	Sub- capi- tol	Pa- ra- graf	Gru- pa / Titlu	Ar- ti- col	anuale aprobat la finele perioadei de raportare		trimestriale cumulate							
B						1	2	3	4	5	6	7=5-6	8	
7000 02						Active fixe								
						Constructii		119.500	119.500	119.500	87.326	87.326	87.326	96.214
						Masini, echipamente si mijloace de transport		119.500	119.500	119.500	87.326	87.326	87.326	56.230
						Mobilier, aparatura birotica si alte active corporale								7.939
						Alte active fixe (inclusiv reparatii capitale)								27.926
						Partea IV-a SERVICII SI DEZVOLTARE PUBLICA, LOCUINTE, MEDIU SI APE								4.119
						LOCUINTE, SERVICII SI DEZVOLTARE PUBLICA								102.710
						CHELTUIELI DE CAPITAL		10.196.500	10.102.500	10.196.500	2.973.794	2.973.794	2.973.794	102.710
						TITLUL XIII ACTIVE NEFINANCIARE		2.705.470	2.629.220	2.705.470	1.199.529	1.199.529	1.199.529	102.710
						Active fixe		2.705.470	2.629.220	2.705.470	1.199.529	1.199.529	1.199.529	102.710
7402						Constructii		2.509.220	2.585.470	2.585.470	1.199.529	1.199.529	1.199.529	102.710
						Masini, echipamente si mijloace de transport		2.267.220	2.267.220	2.267.220	1.166.610	1.166.610	1.166.610	28.000
						Mobilier, aparatura birotica si alte active corporale		225.000	225.000	225.000	22.119	22.119	22.119	689
						Alte active fixe (inclusiv reparatii capitale)								
						Reparatii capitale aferente activelor fixe		93.250	17.000	93.250	10.800	10.800	10.800	226
						PROTECTIA MEDIULUI		120.000	120.000	120.000				73.795
						CHELTUIELI DE CAPITAL		7.491.030	7.473.280	7.491.030	1.774.265	1.774.265	1.774.265	
						TITLUL XIII ACTIVE NEFINANCIARE		7.491.030	7.473.280	7.491.030	1.774.265	1.774.265	1.774.265	
						Active fixe		7.491.030	7.473.280	7.491.030	1.774.265	1.774.265	1.774.265	
						Constructii		7.491.030	7.473.280	7.491.030	1.774.265	1.774.265	1.774.265	

Capi- tol	Sub- capi- tol	Pa- ra- graf	Gru- pa / Titlu	Ar- ti- col	Ali- ne- at	Denumire indicator	Credite de angajament	Credite bugetare			Angajamente bugetare	Angajamente legale	Plati efectuate	Angajamente legale de platit	Cheltuieli efective
								anuale aprobate la finele perioadei de raportare	2	3					
A							1			4	5	6	7=5-6	8	
8702			70			ALTE ACTIUNI ECONOMICE									15 102
			71			CHELTUIELI DE CAPITAL									15 102
			71	01		TITLUL XIII ACTIVE NEFINANCIARE									15 102
			71	01		Active fixe									15 102
			71	01	01	Constructii									2 979
			71	01	03	Mobilier, aparatura birotica si alte active corporale									4 754
			71	01	30	Alte active fixe									
9902	97					(inclusiv reparatii capitale)									7 369
						excedent/deficit sect dezv		-2.424.720	-2.424.720			106.352			

Conducatorul institutiei,

Conducatorul compartimentului
financiar-contabil

